



Katalog mebli szkolnych **47/2022**
PRODUKCJA I SPRZEDAŻ

PROFESJONALNE MEBLE DLA **SZKÓŁ, PRZEDSZKOLI I BIURA**



SOLIDNE
TRWAŁE
ESTETYCZNE



**TRANSPORT
GRATIS**
- przy zamówieniach
powyżej 5000 zł brutto



SPIS TREŚCI

■	KRZESŁA I STOŁY SZKOLNE	4
■	KRZESŁA I FOTELE BIUROWE	13
■	TABLICE / GABLOTY	18
■	GABINET	22
■	SEKRETARIAT	24
■	BIURKA	26
■	KLASA/SZAFY	30
■	PRZEDSZKOLE/SZAFKI	82
■	PRZEDSZKOLE/STOŁY I KRZESŁA	107
■	PRZEDSZKOLE/SZATNIA	110
■	BIBLIOTEKA	114
■	SZATNIA / MEBLE METALOWE	118
■	SZATNIA / ŁAWKI I WIESZAKI	122

WARUNKI SPRZEDAŻY:

1. Zamówienia przyjmujemy wyłącznie w formie pisemnej (e-mail, sklep internetowy, fax, list).
2. Na dostarczone meble udzielamy 24 miesiące gwarancji.
3. **Ewentualnemu zwrotowi mogą podlegać jedynie meble wadliwe.**
4. Zastrzegamy sobie prawo do zmian konstrukcyjnych oraz **w wyjątkowych sytuacjach do zmiany cen.**
5. Kolory prezentowanych mebli mogą odbiegać od rzeczywistych z powodu różnic w wyświetlaniu kolorów na różnym sprzęcie.
6. Na meble szkolne posiadamy odpowiednie certyfikaty i atesty.
7. Powyższy katalog nie jest ofertą w rozumieniu prawnym.
8. Katalog ważny do kwietnia 2023.
9. Większość mebli dostarczona jest w formie do montażu.
10. **TRANSPORT GRATIS** - przy zamówieniach o wartości powyżej 5000 brutto.

Meble TRON

ul. Juranda 16
62-031 Luboń k./Poznań
tel./fax (61) 81 05 621, (61) 81 05 904
tel. kom. 513 125 373
tel. kom. 501 556 256

e-mail: biuro@mebletron.com.pl
www.mebletron.com.pl



meble TRON

SZKOŁA I PRZEDSZKOLE Z KLASĄ



Z uwagi na dynamiczną zmianę cen surowców
aktualne ceny mebli znajdziesz na stronie:

www.mebletron.com.pl



Prosta i mocna regulacja wysokości

1 Krzesło **BOLEK** wielorozmiarowe z regulacją wysokości 2-3, 3-4, 5-6, stelaż Ø 25 i 32 mm



HIT
cenowy



3 Krzesło **BOLEK** tapicerowane wys. nr 6

Kolorowa klasa. Przykłady kolorystyki krzesła **BOLEK**. Więcej możliwości na stronie 4.



HIT
cenowy

krzesło **BOLEK**



SZTAPLOWANE



Wszystkie krzesła **BOLEK** mają profilowaną stopkę tylną

2 Krzesło **BOLEK** wys. 1,2,3 Stelaż Ø 20 mm, stelaż malowany
Krzesło **BOLEK** wys. 4,5,6,7 Stelaż Ø 25 mm, stelaż malowany

4 Krzesło **BOLEK** 1-7 przykładowe wysokości i kolory



wys. nr 7 wys. nr 6 wys. nr 5 wys. nr 4 wys. nr 3 wys. nr 2 wys. nr 1

krzesło **ALEK**

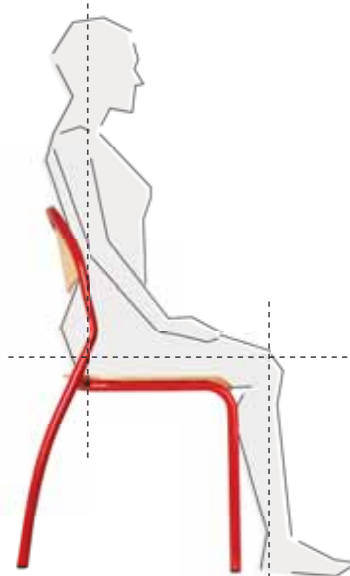
HIT
cenowy



5 Krzesło **ALEK** wys. 2,3,4,5,6 Stelaż Ø 25 mm



SZTAPLOWANE



POZYTYWNA OPINIA
POLSKIEGO TOWARZYSTWA
FIZJOTERAPII
O. / WIELKOPOLSKI

NAJWYGODNIEJSZE KRZESŁO SZKOLNE

Zaprojektowane by wspomagać prawidłową postawę dziecka.

Kolorowa klasa. Przykłady kolorystyki krzesła **ALEK**. Więcej możliwości na stronie 8.





1 Stół **ADAM**, z regulacją wysokości 2-6
Stelaż owalny, nogi wzmocnione poprzeczką 50x30 mm,
płyta melaminowa, obrzeże PCV 2 mm
1-os. 700x500
2-os. 1300x500

NOWOŚĆ



2 Stół **ADAM**, z regulacją wysokości 2-6
Krzesło **ALA** wielorozmiarowe

NOWOŚĆ



Prosta i mocna
regulacja
wysokości

3 Krzesło **ALA** wielorozmiarowe z regulacją wysokości 3-4, 5-6,
Stelaż owalny 38 x 20 mm

stół ANTEK bis z regulacją



5 Stół **ANTEK BIS**, z regulacją wysokości 2-4 i 5-7
Stelaż owalny 20 x 40 mm,
płyta melaminowa, obrzeże PCV 2 mm
1-os. 700x500
2-os. 1300x500

4 Stół **ANTEK BIS** 2-os.+ krzesła **ALA** 2 szt.

stół BARTEK z regulacją



6 Stół **BARTEK** z regulacją wysokości 2-4 i 4-6
Stelaż Ø 28 i 32 mm, płyta melaminowa, obrzeże PCV 2 mm
1-os. 700x500
2-os. 1300x500

stół BARTEK



7 Stół **BARTEK** wys. 2, 3, 4, 5, 6, 7
Stelaż Ø 28 mm, płyta melaminowa,
obrzeże PCV 2 mm
1-os. 700x500
2-os. 1300x500

Kolorowa klasa. Przykłady kolorów stelaży i blatów w stołach szkolnych. Szczegóły na str.8..



8 Stół **ŻAK PLUS B** wysokość 2-7
Stelaż Ø 28 mm, płyta melaminowa, obrzeże PCV 2 mm
1-os. 700x500
2-os. 1300x500

stół ŻAK



9 Stół **ŻAK PLUS** wysokość 2-7
Stelaż 25 x 25 mm, płyta melaminowa,
obrzeże PCV 2 mm
1-os. 700x500
2-os. 1300x500

Przykładowe kolory stelaży metalowych i blatów:

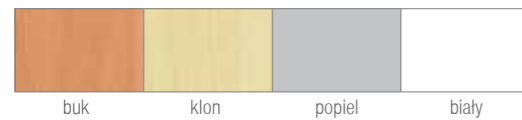
KOLORY STELAŻY



KOLORY SIEDZISK KRZESEŁ:



KOLORY BLATÓW STOŁÓW:



Kolor klon dostępny za dopłatą.

Norma wymiarów mebli szkolnych PN-EN 1729-1:2007

Rozmiar krzesła/stolika	1	2	3	4	5	6	7
Wzrost użytkownika w cm	93-116	108-121	119-142	133-159	146-175	159-188	174-207
Wysokość siedziska + -10mm	260	300	350	380	430	460	510
Wysokość blatu + -10mm	460	530	590	640	710	760	820

NOWOŚĆ



Prosta i mocna regulacja wysokości



2 Krzesło **ALA** wielorozmiarowe z regulacją wysokości 3-4, 5-6, Stelaż owalny 38 x 20 mm



3 Krzesło **ŻAK PLUS** wysokość 2,3,4,5,6. Stelaż 20 x 20 mm



4 Krzesło **BETA** wysokość 2,3,4,5,6. Stelaż Ø 25 mm

6 Blat z zaokrąglonymi narożnikami



Prosta i mocna regulacja wysokości



1 Krzesło **JUNIOR** wielorozmiarowe z regulacją wysokości 3-4, 5-6, Stelaż Ø 28 i 35 mm



Profilowana stopka tylna



Regulacja poziomu bez dopłaty



Prosta i mocna regulacja wysokości

HIT
cenowy



5 Stół **BARTEK** 2-os.+ krzesła **ALEK** 2 szt., wys. 2-6

w zestawie
TANIEJ!

PROMOCJA!

HIT
cenowy



6 Stolik **BARTEK** 1-os. wys. 2-6 + krzesło **ALEK**





1
Stolik **BARTEK** 2-os. + krzesło **BOLEK** 2 szt. wys. 2,3 4,5,6,7



2
Stolik **BARTEK** 1-os. + krzesło **BOLEK** wys. 2,3 4,5,6,7

w zestawie
TANIEJ!



3
Stół **ŻAK PLUS** 2-os. i krzesła **BOLEK** 2 szt., 2,3 4,5,6,7

4

Stół **ŻAK PLUS** 1-os. i krzesło **BOLEK** wys. 2,3 4,5,6,7



5
Stół **BARTEK** 2-os.+ krzesła **BETA** 2 szt.



w zestawie
TANIEJ!



6
Stolik **BARTEK** 1-os. wys. 2-6 + krzesło **BETA**

stół **ASTRA**
do KLASY



7
Stół **ASTRA** wysokość 6.
Stelaż Ø32 mm, płyta melaminowa, obrzeże PCV 2mm
1-os. 700x500
2-os. 1300x500
3-os. 1800x500

stół **ASTRA**
do ŚWIETLICY



8
Stół **ASTRA**, rama spawana.
Stelaż malowany, skręcany Ø32 mm,
płyta melaminowa, obrzeże PCV 2 mm
800x800
1200x800
1800x800





1
Stół **REKS EKO** 2-os. + krzesło **REKS** 2 szt.



2
Stół **REKS EKO** z regulacją wysokości 2-4 i 4-6
Stelaż owalny 38x20 mm
1-os. 700x500
2-os. 1300x500

stół METALBIT



3
Stół **METALBIT**, rama skręcana
Stelaż Ø 32 mm, płyta melaminowa, obrzeże PCV 2 mm
800x800
1200x800



4
Krzesło **LEON** wys. 2,3,4,5,6,7
Stelaż owalny 20x20 mm, sklejka wyłącznie bukowa



7
Krzesło **LOCO II**
Cena netto/brutto:



8
Krzesło **STYL** tkanina z GRUPY 0
cena netto/brutto:
czarny/alu lub chrom



9
Krzesło **STYL ARM** tkanina z GRUPY 0
cena netto/brutto:
czarny/alu lub chrom

Aktualnie dostępne kolory **TKANIN DO KRZESŁ I FOTELE TAPICEROWANYCH** sprawdź na stronie www.mebletron.com.pl

MICROFIBRA / PRZYKADOWE KOLORY

Kolory tapicerek typu microfibra dla foteli: **MEFISTO, SAMBA, STILO, STYL, ISO, INTRATA, LOCO II, VISA, STEP, VESTA**



TKANINA PODSTAWOWA / PRZYKADOWE KOLORY

Kolory tapicerek z tkaniny podstawowej dla foteli i krzeseł: **ISO, STILO, SAMBA, BRAVO, STYL, LOCO II, VISA, STEP, VESTA**



KOLORY STELAŻY METALOWYCH do MEBLI REKS i LEON:



stół składany RICO



Możliwość składowania w stosie
6
Stół składany **RICO** płyta buk
Cena netto/brutto:
RICO-2 1600x800
RICO-3 1800x800
RICO-4 2000x800



5
Krzesło **REKS** wielorozmiarowe
z regulacją wysokości 1-2, 3-4, 5-6, 6-7
Stelaż owalny 38x20 mm, sklejka wyłącznie bukowa



krzesło ISO



1
Krzesło **ISO ISO black**
Krzesła sztaplowane po 10 szt.



2
Krzesło **ISO** czarne ze stolikiem
plastikowym alu lub chrom

Krzesło **ISO** czarne ze stolikiem
drewnianym alu lub chrom



6
Fotel **MIRAGE steel 02 chrome / tilt**, skóra



7
Fotel **MEFISTO M** tyłko tkaniny M43, M07, M62



8
Krzesło **BRAVO** gtp profil



9
Fotel **SAMBA** (sztaplowanie max 4 szt.),
alu/czarny/chrom



10
Fotel **STILLO 10** GTP



11
Fotel **HIT**



3
Krzesło **ISO** gts chrom



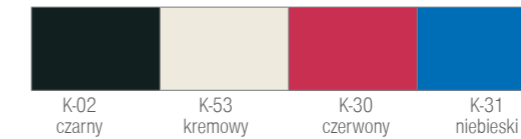
4
Krzesło **iso ergo mesh** gts, alu/czarny/chrom



5
Fotel **ISO wood** alu/czarny/chrom



Kolory siedziska i oparcia dla krzesła **CORTESA, POLYFOLD**



K-02 czarny K-53 kremowy K-30 czerwony K-31 niebieski



12
Krzesło **POLYFOLD** alu/czarny



13
Krzesło **CORTINA**

krzesło IDEA

20 LAT
GWARANCJI



1 Krzesło plastikowe **IDEA** zaprojektowane tak, aby promować prawidłową postawę i zapewniać wyjątkowy komfort, krzesło jest trwałe, wygodne i oferuje doskonały stosunek wartości do ceny. Wykonane w Wielkiej Brytanii z odpornego na uderzenia polipropylenu, nogi wykonane w technologii wtryskiwania gazu zwiększają wytrzymałość i zmniejszają ich wagę. Są dostępne w barwnej kolorystyce, wytrzymałe, lekkie, odporne na zaplamienia, wykonane z antystatycznych materiałów i łatwe do czyszczenia. Stanowią idealny dodatek do każdego dynamicznego środowiska do nauki.

SZTAPLOWANE



KOLORY
SIEDZISK

RAL 3020 czerwony	RAL 2011 pomarańczowy	RAL 1016 żółty	RAL 6018 zielony	RAL 5005 granatowy	RAL 4006 fiolet	RAL 7031 grafit	RAL 9005 czarny

ZALETY:

- Jednoczęściowy, wtryskowo formowany polipropylen
- Doskonała ergonomia z opadającą krawędzią siedziska
- 6 rozmiarów od nr 1 do nr 6
- Sztaplowanie do 12 sztuk
- Posiada certyfikat wg normy BS EN 1729, BS EN 16139:2013, BS EN 1022:2005
- W 100% nadaje się do recyklingu
- 20 lat gwarancji

Rozmiar	Wysokość siedziska mm	Szerokość siedziska mm	Głębokość siedziska mm	Całkowita wysokość mm	Całkowita szerokość mm	Waga kg
1	260	280	250	500	360	2,3
2	310	280	250	550	360	2,5
3	350	340	310	645	430	2,8
4	380	340	310	675	430	3
5	430	380	370	760	480	3,9
6	460	380	370	790	480	4,5

KOLORY:

Nazwa koloru	Rozmiar 1	Rozmiar 2,3,4	Rozmiar 5,6
Śliwkowy			
Winogronowy			
Różowy			
Prochowy błękit			
Morski błękit			
Atramentowy			
Leśna zieleń			
Papuzia zieleń			
Limonka			
Stoneczna żółć			
Mandarynkowy mus			
Makowa czerwień			
Popielaty			
Żeliwo szare			
Szary tupek			
Czarny			



krzesło CLASSIC

NOWOŚĆ



2 Krzesło **Classic**, Stelaż Ø22 mm, siedzisko z tworzywa sztucznego, stopki antypoślizgowe w kolorze białym

Rozmiar
1
2
3
4
5
6

krzesło C-LINE

NOWOŚĆ




3 Krzesło **Classic**, Stelaż Ø25 mm, siedzisko z tworzywa sztucznego, stopki antypoślizgowe w kolorze czarnym

Rozmiar
3
4
5
6

1 TABLICE ZIEŁONE W RAMIE ALUMINIOWEJ

lp.	nazwa	symbol	wymiar
1	pojedyncza zielona	TZ 2,0	200x100
2	pojedyncza zielona	TZ 1,7	170x100
3	pojedyncza zielona	TZ 1,4	140x100
4	pojedyncza zielona	TZ 1,2	120x100
5	pojedyncza zielona	TZ 1,0	100x85
6	pojedyncza zielona	TZ 1,7 MKL	170x100
7	pojedyncza zielona	TZ 1,4 MKL	140x100
8	pojedyncza zielona	TZ 1,2 MKL	120x100
9	stojąca zielona	TZS 1,7	170x100
10	stojąca zielona	TZS 1,4	140x100
11	stojąca zielona	TZS 1,2	120x100
12	stojąco - obrotowa zielona	TZSO 1,7	170x100
13	stojąco - obrotowa zielona	TZSO 1,4	140x100
14	stojąco - obrotowa zielona	TZSO 1,2	120x100

MKL - kratka - linia



HIT
cenowy

2 TRYPTYKI

lp.	nazwa	symbol	wymiar
1	składana zielona	TRPZ 3,4	340x100
2	składana zielona	TRPZ 3,4 MKL	340x100
3	składana zielona	TRPZ 4,0	400x100
4	składana zielona	TRPZ 4,0 MKL	400x100
5	składana biała	TRPB 3,4	340x100

MKL - kratka - linia



HIT
cenowy

3 TABLICE TEKSTYLNE W RAMIE ALUMINIOWEJ

lp.	nazwa	symbol	wymiar
1	tekstylna	TT 2,0	200x100
2	tekstylna	TT 1,7	170x100
3	tekstylna	TT 1,4	140x100
4	tekstylna	TT 1,2	120x100
5	stojąca tekstylna	TTS 1,7	170x100
6	stojąca tekstylna	TTS 1,4	140x100
7	stojąca tekstylna	TTS 1,2	120x100



5



TABLICE CERAMICZNE

lp.	nazwa	symbol	wymiary
1	tablica składana zielona	CTRPZ 3,4	3400 x 1000
2	tablica składana biała	CTRPB 3,4	3400 x 1000
3	tablica pojedyncza zielona	CTZ 1,7	1700 x 1000
4	tablica pojedyncza biała	CTB 1,7	1700 x 1000
5	tablica pojedyncza zielona	CTZ 1,2	1200 x 1000
6	tablica pojedyncza biała	CTB 1,2	1200 x 1000

6

TABLICE BIAŁE W RAMIE ALUMINIOWEJ

lp.	nazwa	symbol	wymiar
1	pojedyncza biała	TB 2,0	200x100
2	pojedyncza biała	TB 1,7	170x100
3	pojedyncza biała	TB 1,4	140x100
4	pojedyncza biała	TB 1,2	120x100
5	pojedyncza biała	TB 1,0	100x85
6	stojąca biała	TBS 1,7	170x100
7	stojąca biała	TBS 1,4	140x100
8	stojąca biała	TBS 1,2	120x100
9	stojąca - obrotowa biała	TBSO 1,7	170x100
10	stojąca - obrotowa biała	TBSO 1,4	140x100
11	stojąca - obrotowa biała	TBSO 1,2	120x100



7

PARAWAN KORKOWY LUB TEKSTYLNÝ

lp.	nazwa	symbol	wymiar
1	trzyelementowa	TI - 3	240(3x80)x120x165/175

8

TABLICE KORKOWE W RAMIE DREWNIANEJ

lp.	nazwa	symbol	wymiar
1	korkowa	TKDRW 2,0	200x100
2	korkowa	TKDRW 1,8	180x100
3	korkowa	TKDRW 1,7	170x100
4	korkowa	TKDRW 1,5	150x100
5	korkowa	TKDRW 1,2	120x100
6	korkowa	TKDRW 1,0	100x85

9

TABLICE KORKOWE W RAMIE ALUMINIOWEJ

lp.	nazwa	symbol	wymiar
1	korkowa	TK 2,0	200x100
2	korkowa	TK 1,7	170x100
3	korkowa	TK 1,4	140x100
4	korkowa	TK 1,2	120x100
5	stojąca korkowa	TKS 1,7	170x100
6	stojąca korkowa	TKS 1,4	140x100
7	stojąca korkowa	TKS 1,2	120x100





Gablota GSZ

lp.	symbol	wymiar w cm
1	GSZ/1	100x100x10 / srebrna
2	GSZ/2	120x120x10 / srebrna
3	GSZ/3	150x130x10 / srebrna
4	GSZ/4	160x140x10 / srebrna
5	GSZ/1z	100x100x10 / złota
6	GSZ/2z	120x120x10 / złota
7	GSZ/3z	150x130x10 / złota
8	GSZ/4z	160x140x10 / złota

10
Gablota **G-32** na sztandar, rama aluminiowa, bezpieczne szkło akrylowe, uchylne drzwi do góry, 2 zamki



kratka trzylinie pięciolinie

układ współrzędnych - tylko w rozmiarze **TBN/1**



11
Tablica **TBN** - biała magnetyczna suchocieralna z nadrukiem uniemożliwiającym jego usunięcie. Rodzaj nadruku: trzy linie, kratka, pięciolinie. Układ współrzędnych - tylko w rozmiarze **TBN/1**

Tablica TBN

lp.	symbol	wymiar w cm
1	TBN/1/rodzaj nadruku	85x100
2	TBN/2/ rodzaj nadruku	120x100
3	TBN/3/ rodzaj nadruku	150x100
4	TBN/4/ rodzaj nadruku	170x100



Gablota GCS

lp.	symbol	wymiar w cm	wnętrze
1	GCS/1	100x80x3	MB, MS
2	GCS/2	120x80x3	MB, MS
3	GCS/3	120x100x3	MB, MS
4	GCS/4	140x80x3	MB, MS
5	GCS/5	140x100x3	MB, MS
6	GCS/6	160x80x3	MB, MS

14
Gablota **GCS** - rama aluminiowa anodowana, bezpieczne szkło hartowane, dwoje drzwi przesuwnych na rolkach z zamkiem

Gablota GCD

lp.	symbol	wymiar w cm	wnętrze
1	GCD/1	100x70x3	K, MB, MS, TZ, TN, TS, TC
2	GCD/2	120x100x3	K, MB, MS, TZ, TN, TS, TC
3	GCD/3	150x100x3	K, MB, MS, TZ, TN, TS, TC
4	GCD/4	180x120x3	K, MB, MS, TZ, TN, TS, TC
5	GCD/5	200x100x3	K, MB, MS, TZ, TN, TS, TC

15
Gablota **GCD** - rama aluminiowa anodowana, bezpieczne szkło akrylowe, dwoje drzwi otwierane z zamkiem



GABLOTY



12
Gablota **GMR** - rama aluminiowa anodowana, bezpieczne szkło akrylowe, jedno uchylne drzwi z zamkiem

Gablota GMR

lp.	symbol	wymiar w cm	wnętrze
1	GMR/1	50x70x3,5	K, M
2	GMR/2	60x90x3,5	K, M
3	GMR/3	70x100x3,5	K, M
4	GMR/4	80x120x3,5	K, M
5	GMR/5	100x120x3,5	K, M
6	GMR/6	100x150x3,5	K, M

Gablota GMD

lp.	symbol	wymiar w cm	wnętrze
1	GMD/9	100x70x3,5	K, M
2	GMD/1	120x90x3,5	K, M
3	GMD/2	150x100x3,5	K, M

13
Gablota **GMD** - rama aluminiowa anodowana, bezpieczne szkło akrylowe, dwoje uchylnych drzwi z zamkiem



GABLOTY OPIS SYMBOLI WNĘTRZA

K - korek
M - magnetyczna
MS - magnetyczna srebrna
MB - magnetyczna biała


TZ - tekstylina zielona
TN - tekstylina niebieska
TS - tekstylina szara
TC - tekstylina czerwona

Gablota GP-S

lp.	symbol	wymiar w cm	wnętrze
1	GP-S/1	120x90x25	białe
2	GP-S/2	150x90x25	białe
3	GP-S/3	150x110x25	białe
4	GP-S/4	180x120x25	białe
5	GP-S/1L	120x90x25	z lustrem
6	GP-S/2L	150x90x25	z lustrem
7	GP-S/3L	150x110x25	z lustrem
8	GP-S/4L	180x120x25	z lustrem
9	oświetlenie		

16
Gablota **GP-S** - rama aluminiowa anodowana, bezpieczne szkło akrylowe, drzwi unoszone do góry z zamkiem, półka z grubego szkła szlifowanego






1
Biuurko **GB-1** lewe lub prawe (na zdjęciu prawe)
1800x1600x750



Biuurko prawe



2
Szafka **GS-15** 1200x800x400



3
Szafka **GS-2** 1200x800x400




4
Szafka **GS-1** 1200x800x400




5
Szafka **GS-15/40** 1200x400x400




6
Szafka **GS-20/40** 824x400x400



12
Szafka **GS-18**
824x800x400



13
Szafka **GS-17**
824x800x400



14
Kontener **GK-3** 4 szuflady
620x420x600

Dostępne w kolorach:



7
Szafka **GS-3H** szkło hartowane
1960x800x400



8
Szafka **GS-4**
1960x800x400



9
Szafa **GS-13/60** odzieżowa
lewa lub prawa,
1960x600x400



10
Szafa **GS-14**
1960x800x400



11
Szafa **GS-28**
1960x800x400



15
Stół **BEN-2/K** nogi 50x50mm
1200x800x750
1400x800x750
1600x800x750





ZESTAW **UNIT**

SEKRETARIAT



9
Zestaw **CUBE**

ZESTAW **CUBE**



ZESTAW **CUBE**



10
Zestaw **UNIT**

11
Zestaw **UNIT** + kontenerki **KW-2**



12
Nadstawka **UNIT-N7** 700 x 300 x 350
Nadstawka **UNIT-N12** 1200 x 300 x 350
Nadstawka **UNIT-N14** 1400 x 300 x 350
Nadstawka **UNIT-N16** 1600 x 300 x 350



13
Nadstawka **UNIT-NO** Wysokość 350



14
Lada **UNIT-L12** 1200 x 750 x 750
Lada **UNIT-L14** 1400 x 750 x 750
Lada **UNIT-L16** 1600 x 750 x 750




15
Panel łukowy **UNIT-LO** 750 x 750 x 750
Panel łukowy dostępny tylko w kolorze aluminium

Standardowe kolory lad i nadstawek:




- Nadstawka **CUBE** prosta (szer. x gł x wys.)
CUBE N12 1200 x 300 x 350
CUBE N14 1400 x 300 x 350
CUBE N16 1600 x 300 x 350
- Nadstawka **CUBE NRM** narożna mała (szer. x gł x wys.) 750/750 x 300 x 350
- Nadstawka **CUBE NRD** narożna duża (szer. x gł x wys.) 1000/1000 x 300 x 350
- Lada **CUBE** wolnostojąca (szer. x gł x wys.)
CUBE LW14 1400 x 750 x 750
CUBE LW16 1600 x 750 x 750
- Lada **CUBE** dostawna prawa (szer. x gł x wys.)
CUBE LDP12 1200 x 750 x 750
CUBE LDP14 1400 x 750 x 750
CUBE LDP16 1600 x 750 x 750
- Lada **CUBE** dostawna lewa (szer. x gł x wys.)
CUBE LDL12 1200 x 750 x 750
CUBE LDL14 1400 x 750 x 750
CUBE LDL16 1600 x 750 x 750
- Lada **CUBE LNM** narożna mała (szer. x gł x wys.) 750 x 750 x 750
- Lada **CUBE LND** narożna duża (szer. x gł x wys.) 1000 x 1000 x 750



Dostępne kolory lad i nadstawek:



Przykładowa kolorystyka lad i nadstawek:





MEBLE BIUROWE



1 Trójstanowiskowy zestaw biurka **BEN -2/B** i kontenerków **KW-3**



10 Dwustanowiskowy zestaw biurka **BEN -1/B** i kontenerków **KN-3**



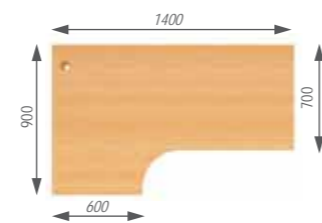
11 Czterostanowiskowy zestaw biurka **BEN -2/B** i kontenerków **KN-3**



2 Biurko **BEN-1/B** proste, blenda drewniana
1200x700x750
1400x700x750
1600x700x750



3 Biurko **BEN-1/BN** narożne prawe lub lewe, blenda drewniana
1400x900/700x750
1600x900/700x750



Wymiary biurka **BEN-1/BN** i **BEN-1/N** 1400 lewe



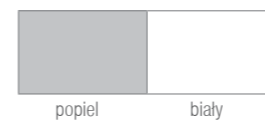
4 Stół **UNIT-ST1**
średnica 700 x 750, stelaż dostępny tylko w kolorze aluminiowym.

Dostępne w kolorach:

kolory stelaży:



kolory oklein:



12 Biurko **BEN-2/B** proste, blenda drewniana, nogi 50x50mm
1200x700x750
1400x700x750
1600x700x750



13 Biurko **BEN-2** proste, nogi 50x50mm
1200x700x750
1400x700x750
1600x700x750

Kontenerki niskie pod biurko 620x420x600 (wys./szer./głębokość)



5 Kontenerek **KN-1** szafka + szuflada



6 Kontenerek **KN-2** 3 szuflady



7 Kontenerek **KN-3** 4 szuflady



8 Kontenerek **KN-4** 2 szuflady + szuflada



9 Kontenerek **KN-5** szafka (2 półki)

Kontenerki przystawiane (na wysokość biurka) 750x420x600



14 Kontenerek **KW-1** szafka + szuflada



15 Kontenerek **KW-2** 3 szuflady



16 Kontenerek **KW-3** 4 szuflady

KOLOROWA KLASA

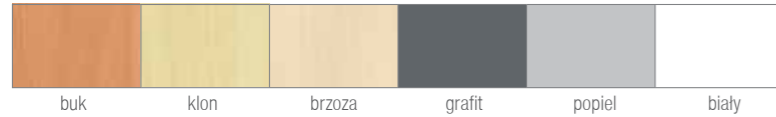
1
Biuurko **TRON-7/M/kolor K10**
1200x600x750



2
Biuurko **TRON-7 /kolor K05** 1200x600x750



Standardowe kolory biurki TRON.



Kolory blendy do biurki TRON 7 oraz uchwyty do biurki TRON 2, 4, 5, 9, 10, 11, 12:



4
Półka na klawiaturę / płyta do biurki **TRON 2,4,5,6,7,8**



5
Biuurko **TRON-6** 1200x600x750



6
Biuurko **TRON-8** 1500x600x750



7
Biuurko **TRON-2** szuflada + szafka



8
Biuurko **TRON-4** 4 szuflady



9
Biuurko **TRON-5** 1500x600x750

BIURKA



11
Biuurko narożne **TRON-9** prawe lub lewe (na zdjęciu prawe)
1600x1400/600x750



12
Biuurko narożne **TRON-11** prawe lub lewe (na zdjęciu lewe)
1600x1400/600x750



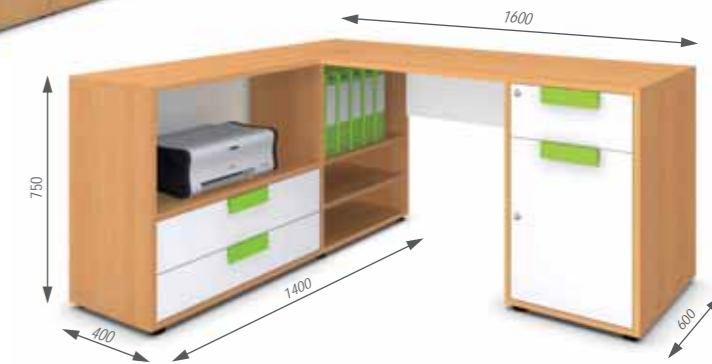
13
Biuurko narożne **TRON-12** prawe lub lewe (na zdjęciu lewe)
1600x1400/600x750



BIURKO NAUCZYCIELSKIE



Estetyczne wykończenie tyłu biurki **TRON-9, 10, 11, 12** umożliwia ustawienie z dala od ściany



14
Biuurko narożne **TRON-10** prawe lub lewe (na zdjęciu lewe)
1600x1400/600x750

Wymiary biurka **TRON-10** lewe



10
Biuurko **komputerowe** 1000x700x750



TB

TBB

TG

TGG

TJA

TJG



TJ / kolor K05

TJ / kolor K10

TJ / kolor K09

TJ / kolor K08

TJ / kolor K06



15
Biuurko **TRON-3**
1200x600x750
1400x600x750
600x600x750

KLASA / SZAFY

KOLEKCJE NOWOCZESNE / **NOWOŚĆ**

32

TRON TBW (brzoza/brzoza/biały) 32
KOLORYSTYKA ZESTAWÓW TBW 36



KOLEKCJE NOWOCZESNE

38

TRON TJ (buk/biały/zielony) 38
KOLORYSTYKA ZESTAWÓW TG, TJ, TB 42
TRON TB (buk/buk/biały) 45
TRON TBB (biały/biały/zielony) 46
TRON TJA (buk/buk/popiel) 52
TRON TJG (buk/buk/grafit) 56
TRON TGG (klon/klon/grafit) 60
TRON TG (grafit/biały/zielony) 64



KOLEKCJE KLASYCZNE

TRON TN (klon/biały) 68
TRON TP (popiel) 72
TRON T (buk) 76



ZESTAWY SZAF / INSPIRACJE

80



KLASA / SZAFY



ZESTAWY **TRON** - szafy

PROSTOTA, SOLIDNE WYKONANIE,
FUNKCJONALNOŚĆ.

Wybierz układ i kolorystykę dla Twojej klasy.

Z uwagi
na dynamiczną zmianę
cen surowców aktualne
ceny mebli znajdziesz
na stronie:
www.mebletron.com.pl

 1 Szafka TBW-17 824x800x400	 2 Szafka TBW-18 824x800x400	 3 Szafka TBW-19 824x800x400	 4 Szafka TBW-30 824x800x400	 5 Szafka TBW-31 824x800x400
 6 Szafka TBW-15 1200x800x400	 7 Szafka TBW-1 1200x800x400	 8 Szafka TBW-22 1200x800x400	 9 Szafka TBW-2 1200x800x400	 10 Szafka TBW-20 1200x800x400
 11 Szafka TBW-21 1200x800x400	 12 Szafka TBW-20/40 1200x400x400	 13 Szafka TBW-1/40 lewa lub prawa, 1200x400x400	 14 Szafka TBW-2/40 lewa lub prawa, 1200x400x400	 15 Szafka TBW-15/40 lewa lub prawa, 1200x400x400
 16 Szafka TBW-29 1200x800x400	 17 Szafka TBW-23 1200x800x400	 18 Szafka TBW-24 1200x800x400	 19 Szafka TBW-25 1200x800x400	 20 Szafka TBW-26 1200x800x400

ZESTAW TRON - TBW

brzoza / brzoza / biały

 21 Szafka TBW-19/40 824x400x400	 22 Szafka TBW-18/40 lewa lub prawa, 824x400x400	 23 Szafka TBW-17/40 824x400x400
--	--	--



 24 Szafka TBW-32 1580x800x400	 25 Szafka TBW-33 1580x800x400	 26 Szafka TBW-34 1580x800x400	 27 Szafka TBW-35 1580x800x400	 28 Szafka TBW-36 1580x800x400
--	--	--	--	--

Szafy dostarczane są w formie do montażu - szafy zmontowane dopłata 13%



29
Szafa **TBW-14** aktowa, 1960x800x400
Szafa **TBW-13** odzieżowa, 1960x800x600



30
Szafa **TBW-4**
1960x800x400



31
Szafa **TBW-12** 10 schowków
1960x800x400

A z uchwytem
B bez uchwyty



38
Szafa **TBW-7** z dwiema szafkami
1960x800x400



39
Szafka **TBW-27** z 2 szafkami
1960x800x400



40
Szafa **TBW-28** z 3 szufladami
i szafką 1960x800x400



41
Szafka **TBW-16**
1960x800x400



SZKŁO HARTOWANE

42
Szafa **TBW-3**
1960x800x400

ZESTAW TRON - TBN

brzoza / brzoza / biały

KORPUS	FRONT	UCHWYT
brzoza	brzoza	biały



43
Biuurko **TRON 2/TBW** szuflada + szafka
1200x600x750



44
Biuurko narożne **TRON-10/TBW** prawe lub lewe (na zdjęciu lewe)
1600x1400/600x750



33
Szafka **TBW-8**
1960x800x400



34
Szafka **TBW-5**
1960x800x400



35
Szafka **TBW-6** z trzema szufladami
1960x800x400

SZKŁO HARTOWANE



36
Szafa **TBW-3/40**
lewa lub prawa,
1960x400x400



37
Szafa **TBW-4/40**
lewa lub prawa,
1960x400x400



45
Szafka **TBW-5/40**
lewa lub prawa, 1960x400x400



46
Szafa **TBW-7/40**
lewa lub prawa, 1960x400x400



47
Szafka **TBW-8/40**
1960x400x400



48
Szafa **TBW-14/40** aktowa
lewa lub prawa, 1960x400x400



49
Szafa **TBW-13/60** odzieżowa
lewa lub prawa, 1960x600x400

Szafy dostarczane są w formie do montażu - szafy zmontowane dopłata 13%



kolorystyka zestawu TBW



TBW-5/K01

TBW-5/brzoza

TBW-5/K16

TBW-5/K13

TBW-7/brzoza

TBW-7/brzoza/
fronty K01



TBW-7/brzoza/
fronty K16

TBW-7/brzoza/
fronty K13



Biuorko **TRON 2/TBW** szuflada + szafka
1200x600x750

Proponowane kolory półek,
i frontów do dowolnego
zestawiania:



K16

szary

K13

popiel

K01

bialy

brzoza

Uchwyty dostępne w kolorach: szary K16, popiel K13, biały K01



1 Szafka **TJ-17** 824x800x400



2 Szafka **TJ-18** 824x800x400



3 Szafka **TJ-19** 824x800x400



4 Szafka **TJ-30** 824x800x400



5 Szafka **TJ-31** 824x800x400



6 Szafka **TJ-15** 1200x800x400



7 Szafka **TJ-1** 1200x800x400



8 Szafka **TJ-22** 1200x800x400



9 Szafka **TJ-2** 1200x800x400



10 Szafka **TJ-20** 1200x800x400



11 Szafka **TJ-21** 1200x800x400



12 Szafka **TJ-20/40** 1200x400x400



13 Szafka **TJ-1/40** lewa lub prawa, 1200x400x400



14 Szafka **TJ-2/40** lewa lub prawa, 1200x400x400



15 Szafka **TJ-15/40** lewa lub prawa, 1200x400x400



16 Szafka **TJ-29** 1200x800x400




17 Szafka **TJ-23** 1200x800x400



18 Szafka **TJ-24** 1200x800x400



19 Szafka **TJ-25** 1200x800x400



20 Szafka **TJ-26** 1200x800x400

ZESTAW TRON - TJ

bukowo-biało-zielony



21 Szafka **TJ-19/40** 824x400x400



22 Szafka **TJ-18/40** lewa lub prawa, 824x400x400



23 Szafka **TJ-17/40** 824x400x400



24 Szafka **TJ-32** 1580x800x400



25 Szafka **TJ-33** 1580x800x400



26 Szafka **TJ-34** 1580x800x400

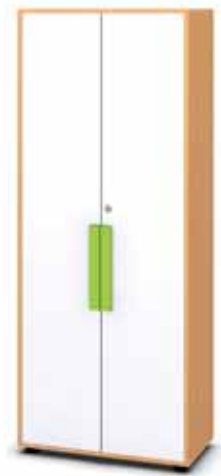


27 Szafka **TJ-35** 1580x800x400

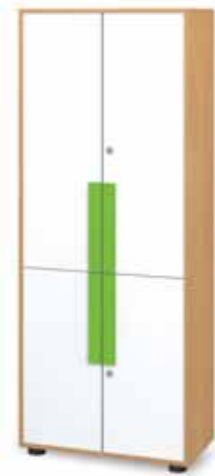


28 Szafka **TJ-36** 1580x800x400

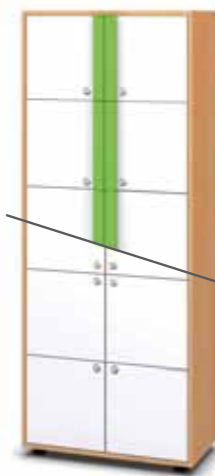
Szafy dostarczane są w formie do montażu - szafy zmontowane dopłata 13%



29 Szafa **TJ-14** aktowa, 1960x800x400
Szafa **TJ-13** odzieżowa, 1960x800x600



30 Szafa **TJ-4**
1960x800x400



31 Szafa **TJ-12** 10 schowków
1960x800x400

A z uchwytem
B bez uchwyty



38 Szafa **TJ-7** z dwiema szafkami
1960x800x400



39 Szafka **TJ-27** z 2 szafkami
1960x800x400



40 Szafa **TJ-28** z 3 szufladami
i szafką 1960x800x400



41 Szafka **TJ-16**
1960x800x400

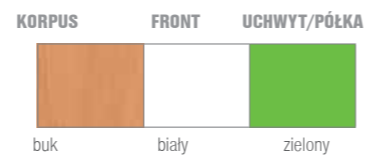
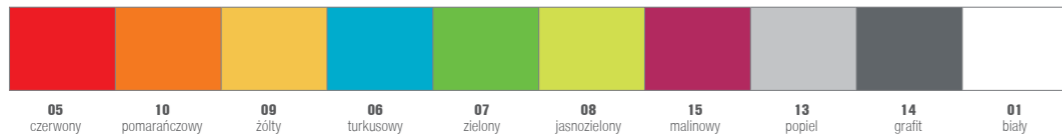


42 Szafa **TJ-3**
1960x800x400

ZESTAW TRON - TJ

bukowo-biało-zielony

Proponowane kolory uchwytów i półek do mebli TJ (pełna kolorystyka mebli na stronie 44-45):



43 Biuurko **TRON 2/TJ** szuflada + szafka
1200x600x750



44 Biuurko narożne **TRON-10/TJ** prawe lub lewe (na zdjęciu lewe)
1600x1400/600x750



33 Szafka **TJ-8**
1960x800x400



34 Szafka **TJ-5**
1960x800x400



35 Szafka **TJ-6** z trzema szufladami
1960x800x400

SZKŁO HARTOWANE



36 Szafa **TJ-3/40**
lewa lub prawa, 1960x400x400



37 Szafa **TJ-4/40**
lewa lub prawa, 1960x400x400



45 Szafka **TJ-5/40**
lewa lub prawa, 1960x400x400



46 Szafa **TJ-7/40**
lewa lub prawa, 1960x400x400



47 Szafka **TJ-8/40**
1960x400x400



48 Szafa **TJ-14/40** aktowa
lewa lub prawa, 1960x400x400



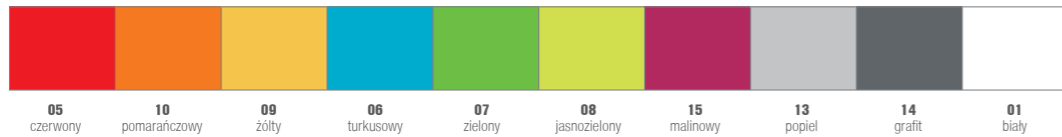
49 Szafa **TJ-13/60** odzieżowa
lewa lub prawa, 1960x600x400

Szafy dostarczane są w formie do montażu - szafy zmontowane dopłata 13%

kolorystyka zestawu TJ



Proponowane kolory uchwytów i półek do mebli klasowych:



**KOLOROWA
KLASA**

kolorystyka zestawu TG

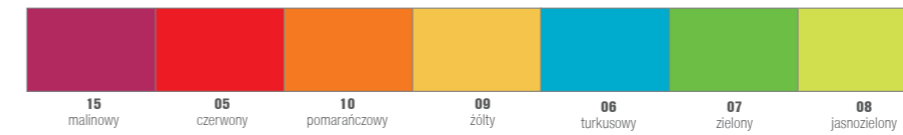


kolorystyka zestawu TB



Regały dostępne w kolorach:

kolorowe **REGAŁY**



- 1 Szafka **TK-19**
824x800x400
- 2 Szafka **TK-19/40**
824x400x400
- 3 Szafka **TK-20/40**
1200x400x400
- 4 Szafka **TK-20**
1200x800x400
- 5 Szafka **TK-35/40**
1600x400x400
- 6 Szafka **TK-35**
1600x800x400
- 7 Szafka **TK-8/40**
1960x400x400
- 8 Szafka **TK-8**
1960x800x400

**zestawy
TRON**

TJ, TG, TB
dostępne są
w wersjach
z kolorowymi
uchwytemi
i półkami.





1 Szafka **TB-17** 824x800x400



2 Szafka **TB-18** 824x800x400



3 Szafka **TB-19** 824x800x400



4 Szafka **TB-30** 824x800x400



5 Szafka **TB-31** 824x800x400

ZESTAW TRON - TB

bukowo - biały



21 Szafka **TB-19/40** 824x400x400



22 Szafka **TB-18/40** lewa lub prawa, 824x400x400



23 Szafka **TB-17/40** 824x400x400



6 Szafka **TB-15** 1200x800x400



7 Szafka **TB-1** 1200x800x400



8 Szafka **TB-22** 1200x800x400



9 Szafka **TB-2** 1200x800x400



10 Szafka **TB-20** 1200x800x400



11 Szafka **TB-21** 1200x800x400



12 Szafka **TB-20/40** 1200x400x400



13 Szafka **TB-1/40** lewa lub prawa, 1200x400x400



14 Szafka **TB-2/40** lewa lub prawa, 1200x400x400



15 Szafka **TB-15/40** lewa lub prawa, 1200x400x400



16 Szafka **TB-29** 1200x800x400



17 Szafka **TB-23** 1200x800x400



18 Szafka **TB-24** 1200x800x400



19 Szafka **TB-25** 1200x800x400



20 Szafka **TB-26** 1200x800x400



24 Szafka **TB-32** 1580x800x400



25 Szafka **TB-33** 1580x800x400



26 Szafka **TB-34** 1580x800x400



27 Szafka **TB-35** 1580x800x400



28 Szafka **TB-36** 1580x800x400

Szafy dostarczane są w formie do montażu - szafy zmontowane dopłata 13%



29
Szafa **TB-14** aktowa, 1960x800x400
Szafa **TB-13** odzieżowa, 1960x800x600



30
Szafa **TB-4**
1960x800x400



31
Szafa **TB-12** 10 szowków
1960x800x400

A z uchwytem
B bez uchwyty



38
Szafa **TB-7** z dwiema szafkami
1960x800x400



39
Szafka **TB-27** z 2 szafkami
1960x800x400



40
Szafa **TB-28** z 3 szufladami
i szafką 1960x800x400



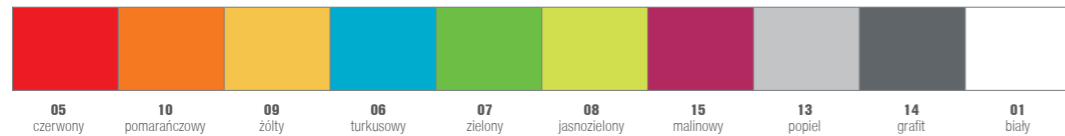
41
Szafka **TB-16**
1960x800x400



42
Szafa **TB-3**
1960x800x400

ZESTAW TRON - TB

Proponowane kolory uchwytów i półek do mebli TB (pełna kolorystyka mebli na stronie 28-29):



KORPUS FRONT UCHWYT/PÓŁKA



43
Biuurko **TRON 2/TB** szuflada + szafka
1200x600x750



44
Biuurko narożne **TRON-10/TB** prawe lub lewe (na zdjęciu lewe)
1600x1400/600x750



33
Szafka **TB-8**
1960x800x400



34
Szafka **TB-5**
1960x800x400



35
Szafka **TB-6** z trzema szufladami
1960x800x400

SZKŁO HARTOWANE



36
Szafa **TB-3/40**
lewa lub prawa,
1960x400x400



37
Szafa **TB-4/40**
lewa lub prawa,
1960x400x400



45
Szafka **TB-5/40**
lewa lub prawa, 1960x400x400



46
Szafa **TB-7/40**
lewa lub prawa, 1960x400x400



47
Szafka **TB-8/40**
1960x400x400



48
Szafa **TB-14/40** aktowa
lewa lub prawa, 1960x400x400



49
Szafa **TB-13/60** odzieżowa
lewa lub prawa, 1960x600x400

Szafy dostarczane są w formie do montażu - szafy zmontowane dopłata 13%



1 Szafka **TBB-17** 824x800x400
 2 Szafka **TBB-18** 824x800x400
 3 Szafka **TBB-19** 824x800x400
 4 Szafka **TBB-30** 824x800x400
 5 Szafka **TBB-31** 824x800x400



6 Szafka **TBB-15** 1200x800x400
 7 Szafka **TBB-1** 1200x800x400
 8 Szafka **TBB-22** 1200x800x400
 9 Szafka **TBB-2** 1200x800x400
 10 Szafka **TBB-20** 1200x800x400



11 Szafka **TBB-21** 1200x800x400
 12 Szafka **TBB-20/40** 1200x400x400
 13 Szafka **TBB-1/40** lewa lub prawa, 1200x400x400
 14 Szafka **TBB-2/40** lewa lub prawa, 1200x400x400
 15 Szafka **TBB-15/40** lewa lub prawa, 1200x400x400



16 Szafka **TBB-29** 1200x800x400
 17 Szafka **TBB-23** 1200x800x400
 18 Szafka **TBB-24** 1200x800x400
 19 Szafka **TBB-25** 1200x800x400
 20 Szafka **TBB-26** 1200x800x400

ZESTAW TRON - TBB

biało - zielony



21 Szafka **TBB-19/40** 824x400x400
 22 Szafka **TBB-18/40** lewa lub prawa, 824x400x400
 23 Szafka **TBB-17/40** 824x400x400



24 Szafka **TBB-32** 1580x800x400
 25 Szafka **TBB-33** 1580x800x400
 26 Szafka **TBB-34** 1580x800x400
 27 Szafka **TBB-35** 1580x800x400
 28 Szafka **TBB-36** 1580x800x400

Szafy dostarczane są w formie do montażu - szafy zmontowane dopłata 13%



29 Szafa **TBB-14** aktowa, 1960x800x400
Szafa **TBB-13** odzieżowa, 1960x800x600



30 Szafa **TBB-4**
1960x800x400



31 Szafa **TBB-12** 10 schowków
1960x800x400

A z uchwytem
B bez uchwyty



38 Szafa **TBB-7** z dwiema szafkami
1960x800x400



39 Szafka **TBB-27** z 2 szafkami
1960x800x400



40 Szafa **TBB-28** z 3 szufladami
i szafką 1960x800x400



41 Szafka **TBB-16**
1960x800x400

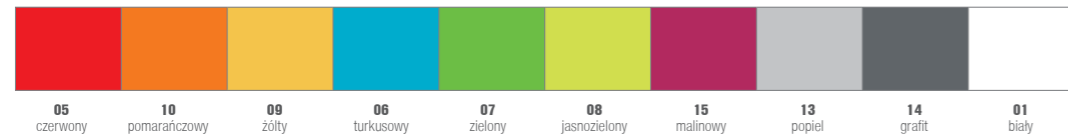


42 Szafa **TBB-3**
1960x800x400

ZESTAW TRON - TBB

biało-zielony

Proponowane kolory uchwytów i półek do mebli TBB (pełna kolorystyka mebli na stronie 44-45):



KORPUS	FRONT	UCHWYT/PÓŁKA
biały	biały	zielony



43 Biuurko **TRON 2/TBB** szuflada + szafka
1200x600x750



44 Biuurko narożne **TRON-10/TBB** prawe lub lewe (na zdjęciu lewe)
1600x1400/600x750



33 Szafka **TBB-8**
1960x800x400



34 Szafka **TBB-5**
1960x800x400



35 Szafka **TBB-6** z trzema szufladami
1960x800x400

SZKŁO HARTOWANE



36 Szafa **TBB-3/40**
lewa lub prawa, 1960x400x400



37 Szafa **TBB-4/40**
lewa lub prawa, 1960x400x400



45 Szafka **TBB-5/40**
lewa lub prawa, 1960x400x400



46 Szafa **TBB-7/40**
lewa lub prawa, 1960x400x400



47 Szafka **TBB-8/40**
1960x400x400



48 Szafa **TBB-14/40** aktowa
lewa lub prawa, 1960x400x400



49 Szafa **TBB-13/60** odzieżowa
lewa lub prawa, 1960x600x400

Szafy dostarczane są w formie do montażu - szafy zmontowane dopłata 13%



1 Szafka **TJA-17** 824x800x400



2 Szafka **TJA-18** 824x800x400



3 Szafka **TJA-19** 824x800x400



4 Szafka **TJA-30** 824x800x400



5 Szafka **TJA-31** 824x800x400

ZESTAW TRON - TJA

bukowo - popielaty



21 Szafka **TJA-19/40** 824x400x400



22 Szafka **TJA-18/40** lewa lub prawa, 824x400x400



23 Szafka **TJA-17/40** 824x400x400



6 Szafka **TJA-15** 1200x800x400



7 Szafka **TJA-1** 1200x800x400



8 Szafka **TJA-22** 1200x800x400



9 Szafka **TJA-2** 1200x800x400



10 Szafka **TJA-20** 1200x800x400



11 Szafka **TJA-21** 1200x800x400



12 Szafka **TJA-20/40** 1200x400x400



13 Szafka **TJA-1/40** lewa lub prawa, 1200x400x400



14 Szafka **TJA-2/40** lewa lub prawa, 1200x400x400



15 Szafka **TJA-15/40** lewa lub prawa, 1200x400x400



16 Szafka **TJA-29** 1200x800x400



17 Szafka **TJA-23** 1200x800x400



18 Szafka **TJA-24** 1200x800x400



19 Szafka **TJA-25** 1200x800x400



20 Szafka **TJA-26** 1200x800x400



24 Szafka **TJA-32** 1580x800x400



25 Szafka **TJA-33** 1580x800x400



26 Szafka **TJA-34** 1580x800x400



27 Szafka **TJA-35** 1580x800x400



28 Szafka **TJA-36** 1580x800x400

Szafy dostarczane są w formie do montażu - szafy zmontowane dopłata 13%



29 Szafa **TJA-14** aktowa, 1960x800x400
Szafa **TJA-13** odzieżowa, 1960x800x600



30 Szafa **TJA-4**
1960x800x400



31 Szafa **TJA-12** 10 schowków
1960x800x400

A z uchwytem
B bez uchwyty



38 Szafa **TJA-7** z dwiema szafkami
1960x800x400



39 Szafka **TJA-27** z 2 szafkami
1960x800x400



40 Szafa **TJA-28** z 3 szufladami
i szafką 1960x800x400



41 Szafka **TJA-16**
1960x800x400

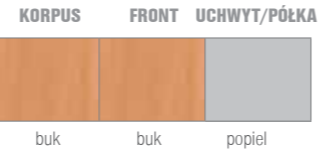
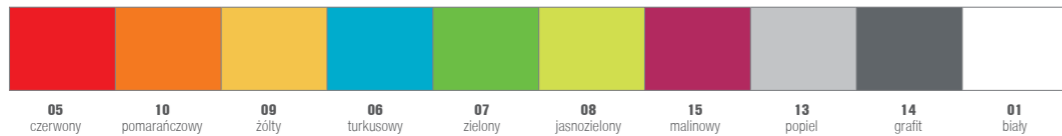


42 Szafa **TJA-3**
1960x800x400

ZESTAW TRON - TJA

bukowo-popielaty

Proponowane kolory uchwyty i półki do mebli TJA (pełna kolorystyka mebli na stronie 44-45):



43 Biurko **TRON 2/TJA** szuflada + szafka
1200x600x750



44 Biurko narożne **TRON-10/TJA** prawe lub lewe (na zdjęciu lewe)
1600x1400/600x750



33 Szafka **TJA-8**
1960x800x400



34 Szafka **TJA-5**
1960x800x400



35 Szafka **TJA-6** z trzema szufladami
1960x800x400

SZKŁO HARTOWANE



36 Szafa **TJA-3/40**
lewa lub prawa,
1960x400x400



37 Szafa **TJA-4/40**
lewa lub prawa,
1960x400x400



45 Szafka **TJA-5/40**
lewa lub prawa, 1960x400x400



46 Szafa **TJA-7/40**
lewa lub prawa, 1960x400x400



47 Szafka **TJA-8/40**
1960x400x400



48 Szafa **TJA-14/40** aktowa
lewa lub prawa, 1960x400x400



49 Szafa **TJA-13/60** odzieżowa
lewa lub prawa, 1960x600x400

Szafy dostarczane są w formie do montażu - szafy zmontowane dopłata 13%



1 Szafka **TJG-17** 824x800x400



2 Szafka **TJG-18** 824x800x400



3 Szafka **TJG-19** 824x800x400



4 Szafka **TJG-30** 824x800x400



5 Szafka **TJG-31** 824x800x400

ZESTAW TRON - TJG

bukowo - grafitowy



21 Szafka **TJG-19/40** 824x400x400



22 Szafka **TJG-18/40** lewa lub prawa, 824x400x400



23 Szafka **TJG-17/40** 824x400x400



6 Szafka **TJG-15** 1200x800x400



7 Szafka **TJG-1** 1200x800x400



8 Szafka **TJG-22** 1200x800x400



9 Szafka **TJG-2** 1200x800x400



10 Szafka **TJG-20** 1200x800x400



11 Szafka **TJG-21** 1200x800x400



12 Szafka **TJG-20/40** 1200x400x400



13 Szafka **TJG-1/40** lewa lub prawa, 1200x400x400



14 Szafka **TJG-2/40** lewa lub prawa, 1200x400x400



15 Szafka **TJG-15/40** lewa lub prawa, 1200x400x400



16 Szafka **TJG-29** 1200x800x400



17 Szafka **TJG-23** 1200x800x400



18 Szafka **TJG-24** 1200x800x400



19 Szafka **TJG-25** 1200x800x400



20 Szafka **TJG-26** 1200x800x400



24 Szafka **TJG-32** 1580x800x400



25 Szafka **TJG-33** 1580x800x400



26 Szafka **TJG-34** 1580x800x400



27 Szafka **TJG-35** 1580x800x400



28 Szafka **TJG-36** 1580x800x400

Szafy dostarczane są w formie do montażu - szafy zmontowane dopłata 13%



29 Szafa **TJG-14** aktowa, 1960x800x400
Szafa **TJG-13** odzieżowa, 1960x800x600



30 Szafa **TJG-4**
1960x800x400



31 Szafa **TJG-12** 10 schowków
1960x800x400

A z uchwytem
B bez uchwyty



38 Szafa **TJG-7** z dwiema szafkami
1960x800x400



39 Szafka **TJG-27** z 2 szafkami
1960x800x400



40 Szafa **TJG-28** z 3 szufladami
i szafką 1960x800x400



41 Szafka **TJG-16**
1960x800x400

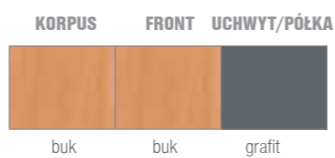
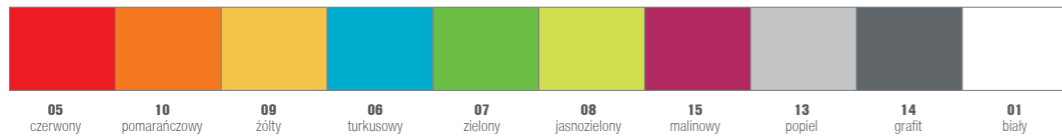


42 Szafa **TJG-3**
1960x800x400

ZESTAW TRON - TJG

bukowo-grafitowy

Proponowane kolory uchwytów i półek do mebli TB (pełna kolorystyka mebli na stronie 44-45):



43 Biuurko **TRON 2/TJG** szuflada + szafka
1200x600x750



44 Biuurko narożne **TRON-10/TJG** prawe lub lewe (na zdjęciu lewe)
1600x1400/600x750



33 Szafka **TJG-8**
1960x800x400



34 Szafka **TJG-5**
1960x800x400



35 Szafka **TJG-6** z trzema szufladami
1960x800x400

SZKŁO HARTOWANE



36 Szafa **TJG-3/40**
lewa lub prawa,
1960x400x400



37 Szafa **TJG-4/40**
lewa lub prawa,
1960x400x400



45 Szafka **TJG-5/40**
lewa lub prawa, 1960x400x400



46 Szafa **TJG-7/40**
lewa lub prawa, 1960x400x400



47 Szafka **TJG-8/40**
1960x400x400



48 Szafa **TJG-14/40** aktowa
lewa lub prawa, 1960x400x400



49 Szafa **TJG-13/60** odzieżowa
lewa lub prawa, 1960x600x400

Szafy dostarczane są w formie do montażu - szafy zmontowane dopłata 13%



1 Szafka **TGG-17** 824x800x400
 2 Szafka **TGG-18** 824x800x400
 3 Szafka **TGG-19** 824x800x400
 4 Szafka **TGG-30** 824x800x400
 5 Szafka **TGG-31** 824x800x400



6 Szafka **TGG-15** 1200x800x400
 7 Szafka **TGG-1** 1200x800x400
 8 Szafka **TGG-22** 1200x800x400
 9 Szafka **TGG-2** 1200x800x400
 10 Szafka **TGG-20** 1200x800x400



11 Szafka **TGG-21** 1200x800x400
 12 Szafka **TGG-20/40** 1200x400x400
 13 Szafka **TGG-1/40** lewa lub prawa, 1200x400x400
 14 Szafka **TGG-2/40** lewa lub prawa, 1200x400x400
 15 Szafka **TGG-15/40** lewa lub prawa, 1200x400x400




16 Szafka **TGG-29** 1200x800x400
 17 Szafka **TGG-23** 1200x800x400
 18 Szafka **TGG-24** 1200x800x400
 19 Szafka **TGG-25** 1200x800x400
 20 Szafka **TGG-26** 1200x800x400

ZESTAW TRON - TGG
 klonowo - grafitowy



21 Szafka **TGG-19/40** 824x400x400
 22 Szafka **TGG-18/40** lewa lub prawa, 824x400x400
 23 Szafka **TGG-17/40** 824x400x400



24 Szafka **TGG-32** 1580x800x400
 25 Szafka **TGG-33** 1580x800x400
 26 Szafka **TGG-34** 1580x800x400
 27 Szafka **TGG-35** 1580x800x400
 28 Szafka **TGG-36** 1580x800x400

Szafy dostarczane są w formie do montażu - szafy zmontowane dopłata 13%



29 Szafa **TGG-14** aktowa, 1960x800x400
Szafa **TGG-13** odzieżowa, 1960x800x600



30 Szafa **TGG-4**
1960x800x400



31 Szafa **TGG-12** 10 schowków
1960x800x400

A z uchwytem
B bez uchwyty



38 Szafa **TGG-7** z dwiema szafkami
1960x800x400



39 Szafka **TGG-27** z 2 szafkami
1960x800x400



40 Szafa **TGG-28** z 3 szufladami
i szafką 1960x800x400



41 Szafka **TGG-16**
1960x800x400

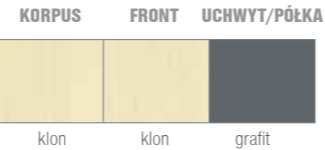
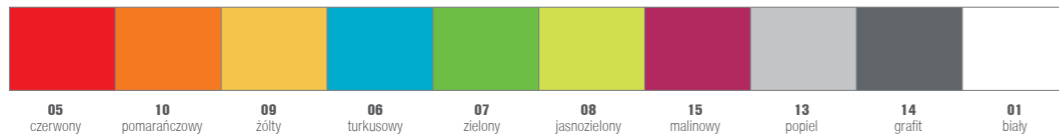


42 Szafa **TGG-3**
1960x800x400

ZESTAW TRON - TGG

klonowo-grafitowy

Proponowane kolory uchwytów i półek do mebli TB (pełna kolorystyka mebli na stronie 28-29):



43 Biuurko **TRON 2/TGG** szuflada + szafka
1200x600x750



44 Biuurko narożne **TRON-10/TGG** prawe lub lewe (na zdjęciu lewe)
1600x1400/600x750



33 Szafka **TGG-8**
1960x800x400



34 Szafka **TGG-5**
1960x800x400



35 Szafka **TGG-6** z zrem szufladami
1960x800x400

SZKŁO HARTOWANE



36 Szafa **TGG-3/40**
lewa lub prawa,
1960x400x400



37 Szafa **TGG-4/40**
lewa lub prawa,
1960x400x400



45 Szafka **TGG-5/40**
lewa lub prawa, 1960x400x400



46 Szafa **TGG-7/40**
lewa lub prawa, 1960x400x400



47 Szafka **TGG-8/40**
1960x400x400



48 Szafa **TGG-14/40** aktowa
lewa lub prawa, 1960x400x400



49 Szafa **TGG-13/60** odzieżowa
lewa lub prawa, 1960x600x400

Szafy dostarczane są w formie do montażu - szafy zmontowane dopłata 13%



ZESTAW TRON - TG


grafitowo-biało-zielony



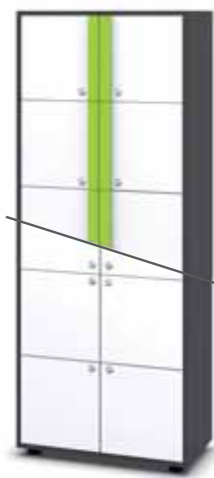
Szafy dostarczane są w formie do montażu - szafy zmontowane dopłata 13%



29 Szafa **TG-14** aktowa, 1960x800x400
Szafa **TG-13** odzieżowa, 1960x800x600



30 Szafa **TG-4**
1960x800x400




31 Szafa **TG-12** 10 szowków
1960x800x400


A z uchwytem
B bez uchwyty



38 Szafa **TG-7** z dwiema szafkami
1960x800x400



39 Szafka **TG-27** z 2 szafkami
1960x800x400



40 Szafa **TG-28** z 3 szufladami
i szafką 1960x800x400



41 Szafka **TG-16**
1960x800x400

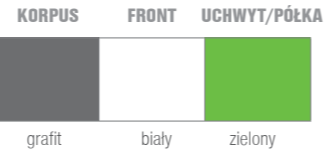
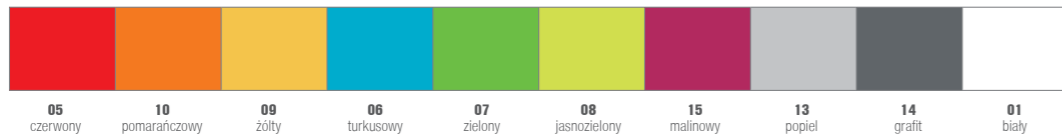


42 Szafa **TG-3**
1960x800x400

ZESTAW TRON - TG

grafitowo-biało-zielony

Proponowane kolory uchwytów i półek do mebli TG (pełna kolorystyka mebli na stronie 44-45)



43 Biuurko **TRON 2/TG** szuflada + szafka
1200x600x750



44 Biuurko narożne **TRON-10/TG** prawe lub lewe (na zdjęciu lewe)
1600x1400/600x750



33 Szafka **TG-8**
1960x800x400



34 Szafka **TG-5**
1960x800x400



35 Szafka **TG-6** z trzema szufladami
1960x800x400

SZKŁO HARTOWANE



36 Szafa **TG-3/40**
lewa lub prawa,
1960x400x400



37 Szafa **TG-4/40**
lewa lub prawa,
1960x400x400



45 Szafka **TG-5/40**
lewa lub prawa, 1960x400x400



46 Szafa **TG-7/40**
lewa lub prawa, 1960x400x400



47 Szafka **TG-8/40**
1960x400x400



48 Szafa **TG-14/40** aktowa
lewa lub prawa, 1960x400x400



49 Szafa **TG-13/60** odzieżowa
lewa lub prawa, 1960x600x400

Szafy dostarczane są w formie do montażu - szafy zmontowane dopłata 13%



1 Szafka **TN-17** 860x800x400



2 Szafka **TN-18** 860x800x400



3 Szafka **TN-19** 860x800x400



4 Szafka **TN-30** 860x800x400



5 Szafka **TN-31** 860x800x400

ZESTAW TRON - TN

klon - biały



21 Szafka **TN-19/40** 860x400x400



22 Szafka **TN-18/40** lewa lub prawa, 860x400x400



23 Szafka **TN-17/40** 860x400x400



6 Szafka **TN-15** 1238x800x400



7 Szafka **TN-1** 1238x800x400



8 Szafka **TN-22** 1238x800x400



9 Szafka **TN-2** 1238x800x400



10 Szafka **TN-20** 1238x800x400

Have a nice day !!!



11 Szafka **TN-21** 1238x800x400



12 Szafka **TN-20/40** 1238x400x400



13 Szafka **TN-1/40** lewa lub prawa, 1238x400x400



14 Szafka **TN-2/40** lewa lub prawa, 1238x400x400



15 Szafka **TN-15/40** lewa lub prawa, 1238x400x400



16 Szafka **TN-29** 1238x800x400



17 Szafka **TN-23** 1238x800x400



18 Szafka **TN-24** 1238x800x400



19 Szafka **TN-25** 1238x800x400



20 Szafka **TN-26** 1238x800x400



24 Szafka **TN-32** 1600x800x400



25 Szafka **TN-33** 1600x800x400



26 Szafka **TN-34** 1600x800x400





27 Szafka **TN-35** 1600x800x400



28 Szafka **TN-36** 1600x800x400

 <p>29 Szafka TN-8 1960x800x400</p>	 <p>30 Szafka TN-6 z trzema szufladami 1960x800x400</p>	 <p>31 Szafka TN-5 1960x800x400</p>	 <p>39 Szafa TN-7 z dwiema szafkami 1960x800x400</p>	 <p>40 Szafka TN-27 1960x800x400</p>	 <p>41 Szafka TN-28 1960x800x400</p>	<p>SZKŁO HARTOWANE</p>  <p>42 Szafa TN-3H szyba bez zamka 1960x800x400</p>	<p>SZKŁO HARTOWANE</p>  <p>43 Szafa TN-3 1960x800x400</p>
---	--	---	---	---	---	--	---












Fronty, korpusy i półki dostępne w kolorach:

	
klon	buk
	
popiel	biały

Uchwyt - detal do szafek **TRON TN**




 <p>44 Biuurko TRON 7/TN 1200x600x750</p>	 <p>45 Biuurko narożne TRON 10/TN prawe lub lewe (na zdjęciu lewe) 1600x1400/600x750</p>
---	--

 <p>32 Szafa TN-14 aktowa, 1960x800x400 Szafa TN-13 odzieżowa, 1960x800x600</p>	 <p>33 Szafa TN-4 1960x800x400</p>	 <p>34 Szafa TN-12 10 schowków 1960x800x400</p>	<p>SZKŁO HARTOWANE</p>  <p>37 Szafa TN-3/40 lewa lub prawa, 1960x400x400</p>	 <p>38 Szafa TN-4/40 lewa lub prawa, 1960x400x400</p>	 <p>46 Szafa TN-11 z możliwością wrzucania korespondencji 1960x800x400</p>	 <p>47 Szafka TN-5/40 lewa lub prawa, 1960x400x400</p>	 <p>48 Szafa TN-7/40 lewa lub prawa, 1960x400x400</p>	 <p>49 Szafka TN-8/40 1960x400x400</p>	 <p>50 Szafa TN-14/40 aktowa lewa lub prawa, 1960x400x400</p>	 <p>51 Szafa TN-13/60 odzieżowa lewa lub prawa, 1960x600x400</p>
--	---	--	--	--	---	---	--	---	--	---

A z uchwytem **B** bez uchwyty



1 Szafka **TP-17** 860x800x400



2 Szafka **TP-18** 860x800x400



3 Szafka **TP-19** 860x800x400



4 Szafka **TP-30** 860x800x400



5 Szafka **TP-31** 860x800x400



6 Szafka **TP-15** 1238x800x400



7 Szafka **TP-1** 1238x800x400



8 Szafka **TP-22** 1238x800x400



9 Szafka **TP-2** 1238x800x400



10 Szafka **TP-20** 1238x800x400



11 Szafka **TP-21** 1238x800x400



12 Szafka **TP-20/40** 1238x400x400



13 Szafka **TP-1/40** lewa lub prawa, 1238x400x400



14 Szafka **TP-2/40** lewa lub prawa, 1238x400x400



15 Szafka **TP-15/40** lewa lub prawa, 1238x400x400



16 Szafka **TP-29** 1238x800x400



17 Szafka **TP-23** 1238x800x400



18 Szafka **TP-24** 1238x800x400



19 Szafka **TP-25** 1238x800x400



20 Szafka **TP-26** 1238x800x400

ZESTAW TRON - TP

popiel



21 Szafka **TP-19/40** 860x400x400



22 Szafka **TP-18/40** lewa lub prawa, 860x400x400



23 Szafka **TP-17/40** 860x400x400



24 Szafka **TP-32** 1600x800x400



25 Szafka **TP-33** 1600x800x400



26 Szafka **TP-34** 1600x800x400



27 Szafka **TP-35** 1600x800x400



28 Szafka **TP-36** 1600x800x400



29
Szafka **TP-8**
1960x800x400



30
Szafka **TP-6** z trzema szufladami
1960x800x400



31
Szafka **TP-5**
1960x800x400



39
Szafa **TP-7** z dwiema szafkami
1960x800x400



40
Szafka **TP-27**
1960x800x400



41
Szafka **TP-28**
1960x800x400

SKŁO HARTOWANE



42
Szafa **TP-3H** szyna bez zamka
1960x800x400

SKŁO HARTOWANE



43
Szafa **TP-3**
1960x800x400

ZESTAW TRON - TP

popiel



44
Biuurko **TRON 7/TP** 1200x600x750



45
Biuurko narożne **TRON 10/TP** prawe lub lewe (na zdjęciu lewe)
1600x1400/600x750



32
Szafa **TP-14** aktowa, 1960x800x400
Szafa **TP-13** odzieżowa, 1960x800x600



33
Szafa **TP-4**
1960x800x400



34
Szafa **TP-12** 10 schowków
1960x800x400

SKŁO HARTOWANE



37
Szafa **TP-3/40**
lewa lub prawa,
1960x400x400



38
Szafa **TP-4/40**
lewa lub prawa, 1960x400x400



46
Szafa **TP-11** z możliwością
wrzucania korespondencji
1960x800x400



47
Szafka **TP-5/40**
lewa lub prawa,
1960x400x400



48
Szafa **TP-7/40**
lewa lub prawa,
1960x400x400



49
Szafka **TP-8/40**
1960x400x400























50
Szafa **TP-14/40** aktowa
lewa lub prawa,
1960x400x400



51
Szafa **TP-13/60** odzieżowa
lewa lub prawa,
1960x600x400

A z uchwytem **B** bez uchwyty

 1 Szafka T-17 860x800x400	 2 Szafka T-18 860x800x400	 3 Szafka T-19 860x800x400	 4 Szafka T-30 860x800x400	 5 Szafka T-31 860x800x400
 6 Szafka T-15 1238x800x400	 7 Szafka T-1 1238x800x400	 8 Szafka T-22 1238x800x400	 9 Szafka T-2 1238x800x400	 10 Szafka T-20 1238x800x400
 11 Szafka T-21 1238x800x400	 12 Szafka T-20 /40 1238x400x400	 13 Szafka T-1/40 lewa lub prawa, 1238x400x400	 14 Szafka T-2/40 lewa lub prawa, 1238x400x400	 15 Szafka T-15/40 lewa lub prawa, 1238x400x400
 16 Szafka T-29 1238x800x400	 17 Szafka T-23 1238x800x400	 18 Szafka T-24 1238x800x400	 19 Szafka T-25 1238x800x400	 20 Szafka T-26 1238x800x400

ZESTAW TRON - T

buk



21 Szafka **T-19/40** 860x400x400



22 Szafka **T-18/40** lewa lub prawa, 860x400x400



23 Szafka **T-17/40** 860x400x400



24 Szafka **T-32** 1600x800x400



25 Szafka **T-33** 1600x800x400



26 Szafka **T-34** 1600x800x400



27 Szafka **T-35** 1600x800x400



28 Szafka **T-36** 1600x800x400



29
Szafka **T-8**
1960x800x400



30
Szafka **T-6** z trzema szufladami
1960x800x400



31
Szafka **T-5**
1960x800x400



39
Szafa **T-7** z dwiema szafkami
1960x800x400



40
Szafka **T-27**
1960x800x400



41
Szafka **T-28**
1960x800x400

SZKŁO HARTOWANE



42
Szafa **T-3H** szyba bez zamka
1960x800x400

SZKŁO HARTOWANE

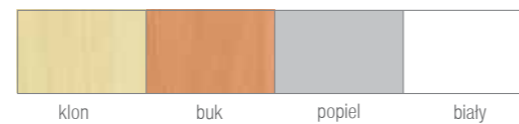


43
Szafa **T-3**
1960x800x400

ZESTAW TRON - T

buk

Dostępne w kolorach:



klon

buk

popiel

biały



44
Biuurko **TRON 7/T** 1200x600x750



45
Biuurko narożne **TRON 10/T** prawe lub lewe (na zdjęciu lewe)
1600x1400/600x750



32
Szafa **T-14** aktowa, 1960x800x400
Szafa **T-13** odzieżowa, 1960x800x600



33
Szafa **T-4**
1960x800x400



34
Szafa **T-12** 10 schowków
1960x800x400

SZKŁO HARTOWANE



37
Szafa **T-3/40**
lewa lub prawa,
1960x400x400



38
Szafa **T-4/40**
lewa lub prawa, 1960x400x400



46
Szafa **T-11** z możliwością
wrzucania korespondencji
1960x800x400



47
Szafka **T-5/40**
lewa lub prawa,
1960x400x400



48
Szafa **T-7/40**
lewa lub prawa,
1960x400x400



49
Szafka **T-8/40**
1960x400x400



50
Szafa **T-14/40** aktowa
lewa lub prawa,
1960x400x400



51
Szafa **T-13/60** odzieżowa
lewa lub prawa,
1960x600x400

A z uchwytem **B** bez uchwyty

Szafy dostarczane są w formie do montażu - szafy zmontowane dopłata 13%



TN-14 TN-7 TN-20 TN-28 TN-4

1
Zestaw szaf **S01/21**, 1960x4000x400



5
Zestaw szaf **S05/21**, 1960x3600x400



TBB-28 TBB-15 TK-20/40/K07 TBB-15 TBB-28




T-3 T-15 T-20/40 T-1 T-3

2
Zestaw szaf **S02/21**, 1960x3600x400



6
Zestaw szaf **S06/21**, 1960x3600x400




TGG-3 TGG-1 TK-20/40/GRAFIT TGG-1 TGG-3



TJ-4 TJ-5 TJ-20 TJ-7 TJ-4

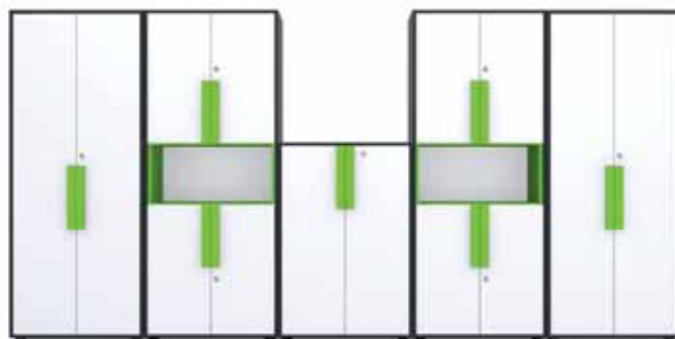
3
Zestaw szaf **S03/21**, 1960x4000x400



7
Zestaw szaf **S07/21**, 1960x4000x400

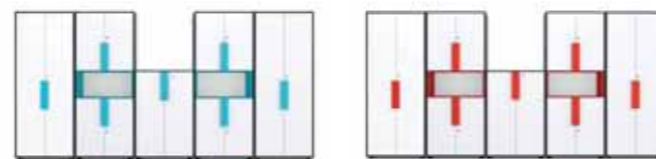


TJ-7/K10 TJ-2/K10 TJ-20/K10 TJ-2/K10 TJ-5/K10



TG-14 TG-7 TG-15 TG-7 TG-14

4
Zestaw szaf **S04/21**, 1960x4000x400



8
Zestaw szaf **S08/21**, 1960x4800x400



TB-7/K06 TB-4/K06 TK-20/40/K06 TB-15/K06 TK-20/40/K06 TB-4/K06 TB-7/K06

PRZEDSZKOLE / SZAFY

KOLEKCJE NOWOCZESNE / **NOWOŚĆ**

MINI (brzoza/biały) 84
KOLORYSTYKA ZESTAWU MINI 87

KOLEKCJE NOWOCZESNE 90

MINI (kolorowy) 90
KOLORYSTYKA ZESTAWU MINI 93
ZESTAWY SZAF MINI / INSPIRACJE 96

KOLEKCJE KLASYCZNE

BAMBINO KOLOR 98
BAMBINO 100
ZESTAW BD i BP 102
ZESTAW BW 104

84



PRZEDSZKOLE / SZAFY

STOŁY KRZESŁA PRZEDSZKOLNE

STOŁY I KRZESŁA PRZEDSZKOLNE 107

SZATNIA PRZEDSZKOLNA

SZATNIA PRZEDSZKOLNA 110



Z uwagi
na dynamiczną zmianę
cen surowców aktualne
ceny mebli znajdziesz
na stronie:
www.mebletron.com.pl

ZESTAWY **MINI**

ZESTAWY **BAMBINO**

PROSTOTA, SOLIDNE WYKONANIE,
FUNKCJONALNOŚĆ.

Wybierz układ i kolorystykę dla Twojej sali.



1 Szafka **DASZEK**, dostępny tylko do szafek o szerokości 800 mm
800x400x400

ZESTAW MINI



2 Szafka wisząca **MW-1**
800x415x300



3 Szafka wisząca **MW-2**
800x415x300



4 Szafka wisząca **MW-3**
800x415x300



5 Szafka wisząca **MW-4**
800x415x300



6 Szafka wisząca **MW-7**
1180x415x300




7 Szafka wisząca **MW-8**
1180x415x300



8 Szafka wisząca **MW-9**
1180x415x300



8 Szafka wisząca **MW-10**
1180x415x300



7 Szafka wisząca **MW-5**
1180x415x300



8 Szafka wisząca **MW-6**
1180x415x300



Przykłady zestawienia kolorów na podstawie szafki M-3



NOWOŚĆ

**ZESTAW
MINI**



1 Szafka **M-1/40**
860x400x400



2 Szafka **M-3/40**
860x400x400



3 Szafka **M-4/40**
860x400x400



4 Szafka **M-1**
860x800x400



5 Szafka **M-6/40**
1240x400x400



6 Szafka **M-2**
860x800x400



7 Szafka **M-3**
860x800x400



8 Szafka **M-4**
860x800x400



9 Szafka **M-5** 4 szuflady
860x800x400



10 Szafka **M-7/40**
1240x400x400



41 Szafka **M-32**
860x800x400



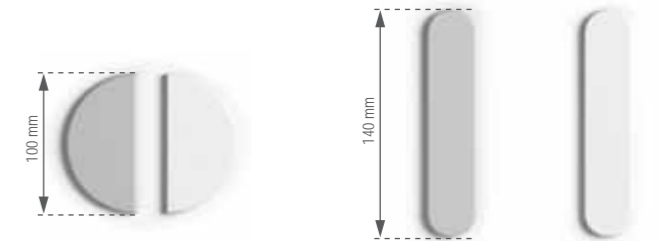

42 Szafka **M-33**
860x800x400



26 Biurko **TRON-7/M**
1200x600x750



Standardowe kolory korpusów i fronów, cokołów i półek:



14 Szafka **M-17**
860x1180x400



15 Szafka **M-18**
860x1180x400



16 Szafka **M-19**
1240x1180x400



17 Szafka **M-20**
1240x1180x400



18 Szafka **M-8/40**
1240x400x400



19 Szafka **M-6**
1240x800x400



20 Szafka **M-7**
1240x800x400



21 Szafka **M-8**
1240x800x400





22
Szafka **M-9**
1620x800x400



23
Szafka **M-10**
1620x800x400



24
Szafka **M-11**
1620x800x400



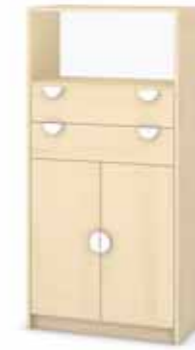
25
Szafka **M-12**
1620x800x400



33
Szafka **M-23**
1620x1180x400



34
Szafka **M-29**
1620x800x400



35
Szafka **M-30**
1620x800x400




36
Szafka **M-24**
1620x800x400



11
Półka **MP-3** 435x290x150



27
Szafka **M-9/40**
1620x400x400



28
Szafka **M-10/40**
1620x400x400



29
Szafka **M-11/40**
1620x400x400



37
Szafka **M-27**
1240x800x400



38
Szafka **M-28**
1240x800x400



12

12
Półka **MP-1** 350x400x240

13
Półka **MP-2** 350x800x240



39
Szafka **M-31**
860x1180x400



40
Szafka **M-21**
860x1180x400, 12 szafek



40
Szafka **M-35**
860x1180x400, 12 szafek

NOWOŚĆ

**ZESTAW
MINI**



30
Szafka **M-13**
860x1000x400, **bez pudełek**



31
Szafka **M-15**
1240x1000x400, **bez pudełek**



32
Szafka **M-16**
1240x1000x400, **bez pudełek**



43
Szafka **M-26**
1240x1180x400



44
Szafka **M-25**
1240x1180x400



45
Szafka **M-22**
1240x1180x400



46
Szafka **M-34**
1240x1180x400



1 Szafka **DASZEK**, dostępny tylko do szafek o szerokości 800 mm
800x400x400

ZESTAW MINI



2 Szafka wisząca **MW-1**
800x415x300



3 Szafka wisząca **MW-2**
800x415x300



4 Szafka wisząca **MW-3**
800x415x300



5 Szafka wisząca **MW-4**
800x415x300



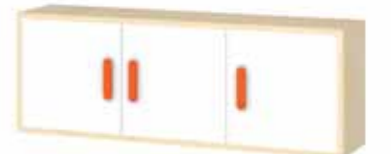
8 Szafka wisząca **MW-6**
1180x415x300




7 Szafka wisząca **MW-8**
1180x415x300



8 Szafka wisząca **MW-9**
1180x415x300



8 Szafka wisząca **MW-10**
1180x415x300



7 Szafka wisząca **MW-5**
1180x415x300



6 Szafka wisząca **MW-7**
1180x415x300



M-3 / kolor K05



M-3 / kolor K09



M-3 / kolor K08



M-3 / kolor K15



M-3 / kolor K06

NOWOŚĆ

**ZESTAW
MINI**



1 Szafka **M-1/40**
860x400x400



2 Szafka **M-3/40**
860x400x400



3 Szafka **M-4/40**
860x400x400



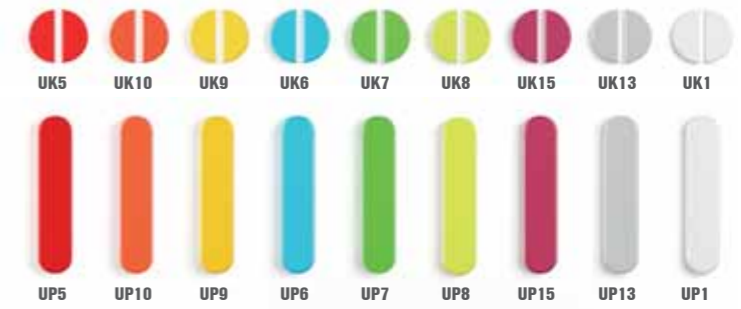
4 Szafka **M-1**
860x800x400



5 Szafka **M-6/40**
1240x400x400



Uchwyty do zestawu MINI:



6 Szafka **M-2**
860x800x400




7 Szafka **M-3**
860x800x400



8 Szafka **M-4**
860x800x400



9 Szafka **M-5** 4 szuflady
860x800x400



10 Szafka **M-7/40**
1240x400x400



41 Szafka **M-32**
860x800x400



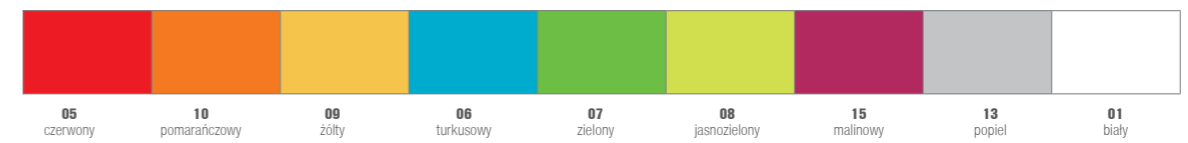
42 Szafka **M-33**
860x800x400



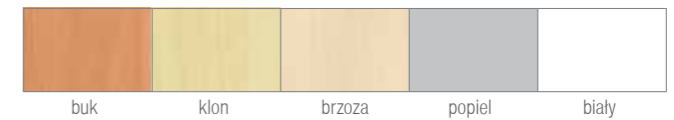
26 Biurko **TRON-7/M**
1200x600x750



Proponowane kolory frontów, cokołów, uchwytów i półek MP-1, MP-2, MP-3:



Standardowe kolory korpusów i fronów:



14 Szafka **M-17**
860x1180x400



15 Szafka **M-18**
860x1180x400



16 Szafka **M-19**
1240x1180x400



17 Szafka **M-20**
1240x1180x400



18 Szafka **M-8/40**
1240x400x400



19 Szafka **M-6**
1240x800x400



20 Szafka **M-7**
1240x800x400



21 Szafka **M-8**
1240x800x400



22
Szafka **M-9**
1620x800x400



23
Szafka **M-10**
1620x800x400



24
Szafka **M-11**
1620x800x400



25
Szafka **M-12**
1620x800x400



33
Szafka **M-23**
1620x1180x400



34
Szafka **M-29**
1620x800x400



35
Szafka **M-30**
1620x800x400



36
Szafka **M-24**
1620x800x400



11
Półka **MP-3** 435x290x150



27
Szafka **M-9/40**
1620x400x400



28
Szafka **M-10/40**
1620x400x400



29
Szafka **M-11/40**
1620x400x400



37
Szafka **M-27**
1240x800x400



38
Szafka **M-28**
1240x800x400



12

12
Półka **MP-1** 350x400x240

13
Półka **MP-2** 350x800x240



30
Szafka **M-13**
860x1000x400, **bez pudełek**



31
Szafka **M-15**
1240x1000x400, **bez pudełek**



32
Szafka **M-16**
1240x1000x400, **bez pudełek**



39
Szafka **M-31**
860x1180x400



40
Szafka **M-21**
860x1180x400



40
Szafka **M-35**
860x1180x400

NOWOŚĆ

ZESTAW
MINI



43
Szafka **M-26**
1240x1180x400



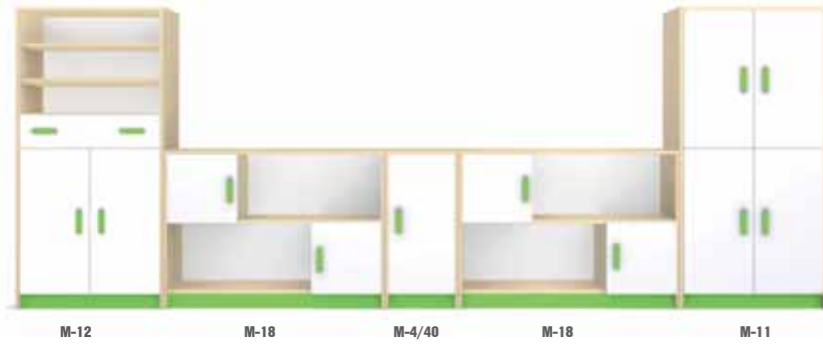
44
Szafka **M-25**
1240x1180x400



45
Szafka **M-22**
1240x1180x400



46
Szafka **M-34**
1240x1180x400



1
Zestaw szaf **P01/21**, 1620x4360x400



M-12 M-18 M-4/40 M-18 M-11

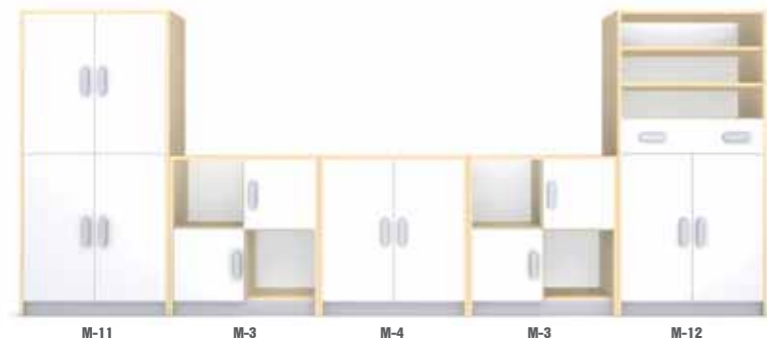


5
Zestaw szaf **P05/21**, 1620x4340x400



M-23 M-26 M-25 M-24

ZESTAWY SZAFEK **MINI**



2
Zestaw szaf **P02/21**, 1620x4000x400



M-11 M-3 M-4 M-3 M-12

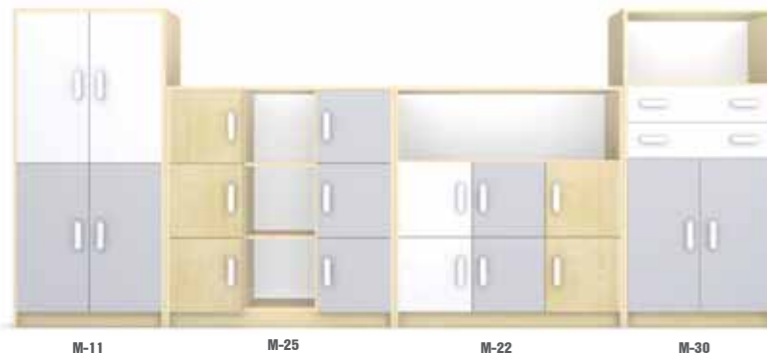
ZESTAWY SZAFEK **MINI**



6
Zestaw szaf **P06/21**, 1620x3960x400



M-28 M-31 M-33 M-31



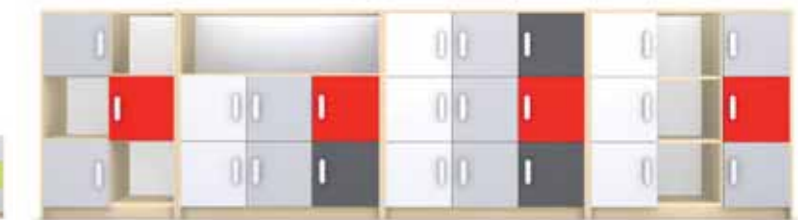
3
Zestaw szaf **P03/21**, 1620x3960x400



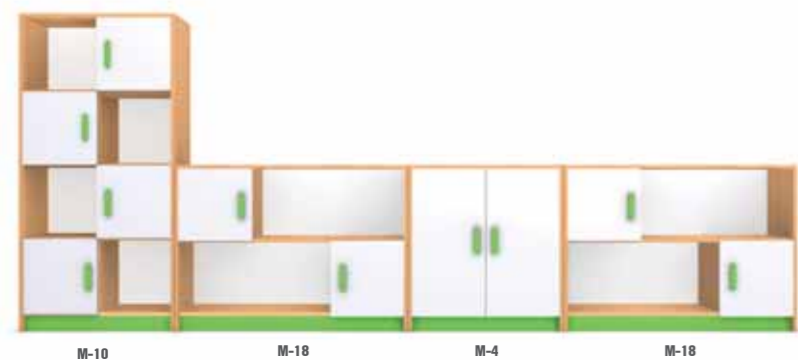
M-11 M-25 M-22 M-30



7
Zestaw szaf **P07/21**, 1240x4340x400



M-7 M-22 M-34 M-25



4
Zestaw szaf **P04/21**, 1620x3960x400



M-10 M-18 M-4 M-18



8
Zestaw szaf **P08/21**, 1620x4000x400



M-29 M-33 M-4 M-33 M-30



1
Szafka **B-6 / K**
1100x1000x400



2
Szafka **B-5 / K**
1100x1000x400, bez pudełek



3
Szafka **B-9 / K**
1100x1000x400



4
Szafka **B-10 / K**
1100x1000x400



5
Szafka **B-3 / K**
1100x400x400



6
Szafka **B-11 / K**
2 szuflady, 1100x1000x400



7
Szafka **B-7 / K**
1100x1000x400



8
Szafka **B-8 / K**
1100x1000x400



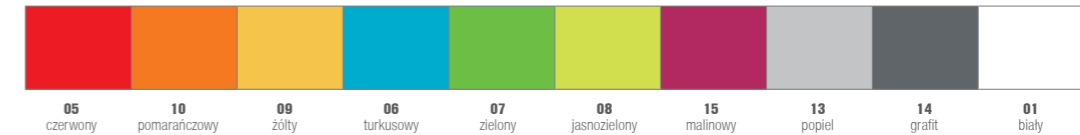
9
Szafka **B-14 / K**
8 szuflad, 1100x1000x400



10
Szafka - pomocnik **R-42**,
800x700x500

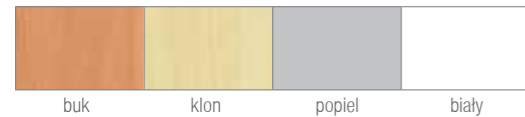


Proponowane kolory półek do mebli z zestawu Bambino:



ZESTAW BAMBINO KOLOR

Standardowe kolory korpusów i fronów ZESTAWU BAMBINO:



11
Biuurko **TRON-7 / K**
1200x600x750



12
Szafka **B-13 / K**
650x1000x400



B-9 / K / K07



B-9 / K / K08



B-9 / K / K09



B-9 / K / K10



B-9 / K / K05



13
Szafka **B-16 / K**
2 szafki + 4 szuflady, 1100x1000x400



14
Szafka **B-15 / K**
8 szuflad, 1100x1000x400



15
Szafka **B-2 / K**
10 szuflad, 1100x1000x400



16
Szafka **B-18 / K**
1100x1000x400



17
Szafka **B-19 / K**
1100x1000x400



18
Szafka **B-17 / K**
1100x1000x400, bez pudełek



19
Szafka **B-6/52 / K**
1100x520x400



20
Szafka **B-9/52 / K**
1100x520x400



1
Szafka **B-6**
1100x1000x400



2
Szafka **B-5**
1100x1000x400, bez pudełek



3
Szafka **B-9**
1100x1000x400



4
Szafka **B-11**
2 szuflady, 1100x1000x400



5
Szafka **B-3**
1100x400x400



6
Szafka **B-12**
szafka + 4 szuflady, 1100x1000x400



7
Szafka **B-7**
1100x1000x400



8
Szafka **B-8**
1100x1000x400



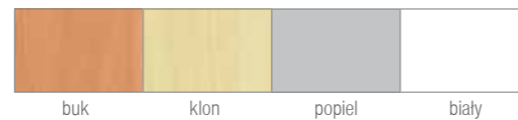
9
Szafka **B-15**
8 szuflad, 1100x1000x400



13
Biuurko **TRON 7** 1200x600x750

ZESTAW BAMBINO

Standardowe kolory korpusów i frontów **ZESTAWU BAMBINO**:



buk klon popiel biały



11
Szafka **B-19**
1100x1000x400



12
Szafka **B-17**
1100x1000x400, bez pudełek

PRZEDSZKOLE



10
Szafka **B-18**
1100x1000x400





1 Szafka z nadstawką:
BD-1 / motyw Bi
Szafka bez nadstawki:
BP-1 / motyw Bi



2 Szafka z nadstawką:
BD-2 / motyw Bi
Szafka bez nadstawki:
BP-2 / motyw Bi




3 Szafka z nadstawką:
BD-3 / motyw Bi
Szafka bez nadstawki:
BP-3 / motyw Bi



4 Szafka, 8 szuflad z nadstawką:
BD-4 / motyw Bi
Szafka, 8 szuflad bez nadstawki:
BP-4 / motyw Bi



5 Szafka, 4 szuflady z nadstawką:
BD-4/50 / motyw Bi
Szafka, 4 szuflady bez nadstawki:
BP-4/50 / motyw Bi



6 Szafka z nadstawką:
BD-5 / motyw Bi
Szafka bez nadstawki:
BP-5 / motyw Bi



7 Skrzynia **BD-6 / motyw Bi**,
400x800x400, korpus biały



8 Szafka z nadstawką:
BD-1 / motyw Wa
Szafka bez nadstawki:
BP-1 / motyw Wa



9 Szafka z nadstawką:
BD-2 / motyw Wa
Szafka bez nadstawki:
BP-2 / motyw Wa



10 Szafka z nadstawką:
BD-3 / motyw Wa
Szafka bez nadstawki:
BP-3 / motyw Wa



11 Szafka, 8 szuflad z nadstawką:
BD-4 / motyw Wa
Szafka, 8 szuflad bez nadstawki:
BP-4 / motyw Wa

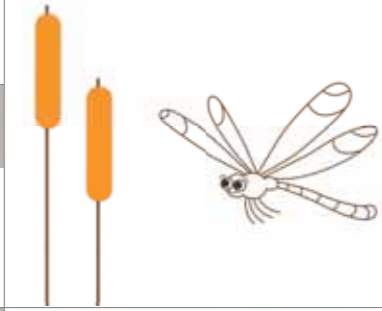
BD - Z NADSTAWKĄ

WYMIARY (wys. x szer. x gł):
BD-1,2,3,4 1100 x 1000 x 400
BD-5 650 x 1000 x 400
BD-5/50 1100 x 520 x 400



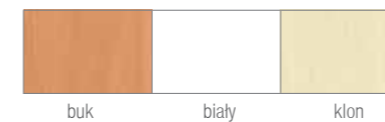
BP - BEZ NADSTAWKI

WYMIARY (wys. x szer. x gł):
BP-1,2,3,4 1000 x 1000 x 400
BP-5 550 x 1000 x 400
BP-5/50 1000 x 520 x 400



12 Szafka, 4 szuflady z nadstawką:
BD-4/50 / motyw Bi
Szafka, 4 szuflady bez nadstawki:
BP-4/50 / motyw Bi

Korpusy szafek dostępne w kolorach:



13 Szafka z nadstawką:
BD-5 / motyw Wa
Szafka bez nadstawki:
BP-5 / motyw Wa



14 Skrzynia **BD-6 / motyw Wa**,
400x800x400, korpus Waaly

Skrzynia **BD-6**
dostępna
z motywami:



BD-6 / motyw Mo



BD-6 / motyw My



BD-6 / motyw Ps



BD-6 / motyw Je



BD-6 / motyw Ry



BD-6 / motyw St



BD-6 / motyw Za

MOTYW W SZAFKACH BD i BP do WYBORU:

język

motyl

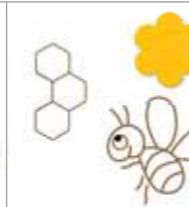

myszka

pszczołka

rybka

statek

żabka



motyw Je

motyw Mo

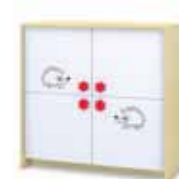
motyw My

motyw Ps

motyw Ry

motyw St

motyw Za





1 Szafa **BW-8**, 1838x800x400



2 Szafa **BW-7**, 1838x800x400



3 Szafa **BW-1**, 1838x800x400



4 Szafa **BW-2**, 1838x800x400



15 Szafa **BW-4**, 1838x800x400



16 Szafa **BW-3**, 1838x800x400



17 Szafa **BW-5**, 1838x800x400



18 Szafa **BW-6**, 1838x800x400



5 Szafka **BW-20**, 561x1000x400



6 Szafka **BW-17**, 561x1000x400

Uchwyty do mebli z uniwersalnej serii **BAMBINO**



WESOŁE i PRAKTYCZNE



7 Szafka **BW-10**, 1000x1000x400

ZESTAW **BAMBINO - BW**



8 Szafka **BW-21**, 561x1000x400 - bez pudełek

ZESTAW **BAMBINO - BW**



9 Szafka **BW-9**, 8 szuflad, 1000x1000x400



10 Szafka **BW-9/50**, 4 szuflady, 1000x520x400



11 Szafka **BW-13**, 1000x1000x400



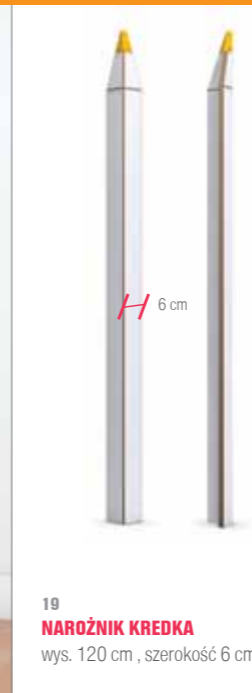
12 Szafka **BW-14**, 1000x1000x400



13 Szafka **BW-15**, 1000x1000x400



14 Szafka **BW-16**, 12 szafek, 1000x1000x400

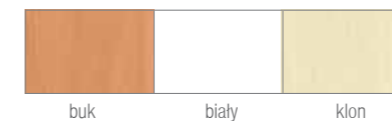


19 **NAROŻNIK KREDKA**
wys. 120 cm , szerokość 6 cm




20 Płotek **BW-31**, kolorystyka **A** lub **B** 1000x500

Korpusy szafek BW dostępne w kolorach:



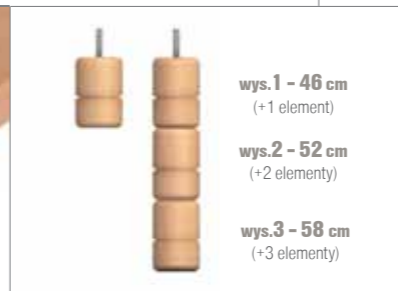
buk biały klon





ZESTAW TOM /noga okrągła

stoliki z regulacją wysokości



Blaty z płyty wiórowej melaminowanej wykończonych obrzeżem ABS 2 mm

KOLOROWE PRZEDSZKOLE



2 Stół **BAMBINO SL** kwadratowy 650x650, z regulacją wysokości 1-4

krzesło **ALEK**

HIT
cenowy



5 Krzesło **ALEK** wys. 2-6 Stelaż malowany Ø25 mm



6 Stół **BAMBINO SL** sześciokątny, z regulacją wysokości 1-4



Kolorowe przedszkole. Przykłady kolorów stelaży i blatów w stołach Bambino.

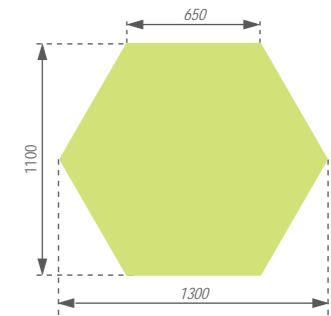


STOŁY BAMBINO

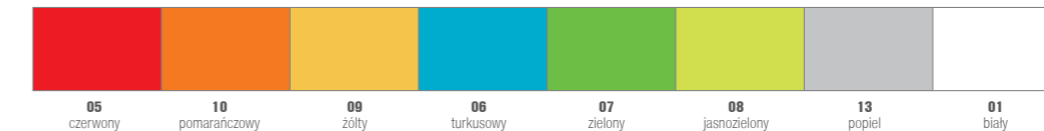
Przykłady kolorów stelaży i blatów w stołach Bambino.



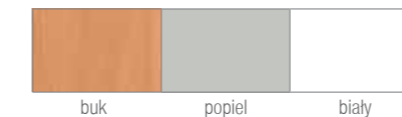
KOLORY STELAŻY



KOLORY SIEDZISK KRZESEŁ



PODSTAWOWE KOLORY BLATÓW STOŁÓW:



DODATKOWE KOLORY BLATÓW STOŁÓW DOSTĘPNE ZA DOPŁATĄ:



1 Stół **BAMBINO SL** okrągły Ø1300 mm, z regulacją wysokości 1-4



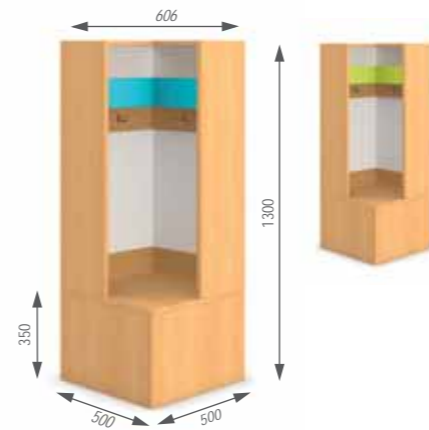
3 Stół **BAMBINO SL** prostokątny 1300x650, z regulacją wysokości 1-4



4 Krzesło **BOLEK** wys. 1-3 Stelaż Ø20 mm, stelaż malowany

wys. nr 3 wys. nr 2 wys. nr 1





1
SZZU-N1 Szafka narożna
400x1194x250

SZATNIA



SZATNIA PRZEDSZKOLNA



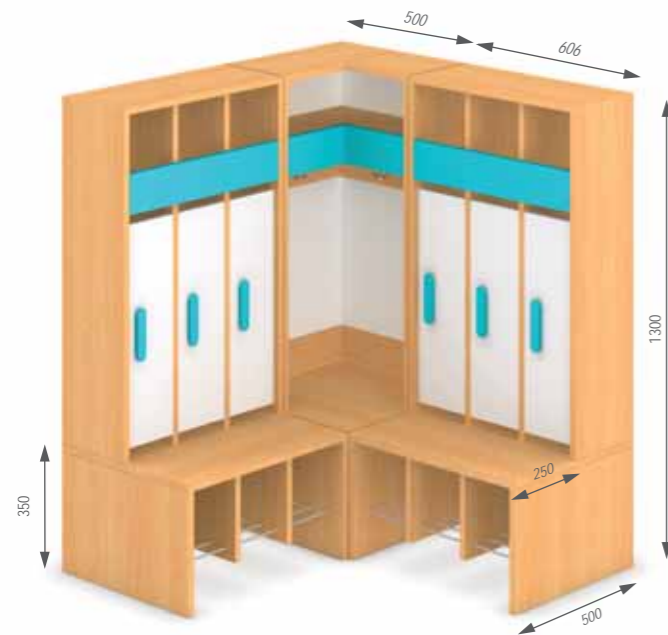
4
SZZW-M3



6
SZZW-M5

3
SZZU-M3 Szafka szatniowa zamknięta
1300x606x250/500/350

5
SZZU-M5 Szafka szatniowa zamknięta
1300x998x250/500/350



WYKORZYSTAJ
MIEJSCE
W NAROŻNIKU

2
Zestaw szafek szatniowych: 2 x **SZZU-M3** + **SZZU-N1**
1300x606x250/500/350



8
SZZW-M6

7
SZZU-M6 Szafka szatniowa zamknięta
1300x1194x250/500/350



9
SZP-M3 Półka z wieszakami, 400x606x250
SZL-M3 Półka na buty, 350x606x350

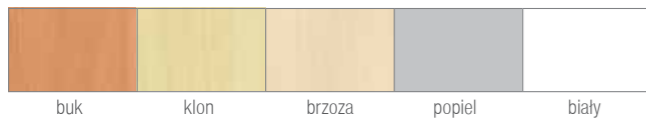


10
SZP-M5 Półka z wieszakami, 400x998x250
SZL-M5 Półka na buty, 350x998x350

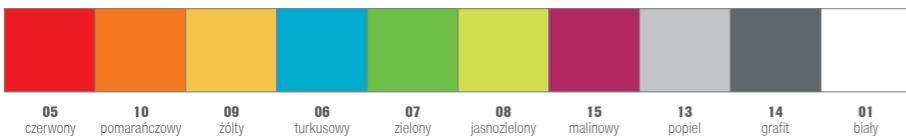


11
SZP-M6 Półka z wieszakami, 400x1194x250
SZL-M6 Półka na buty, 350x1194x350

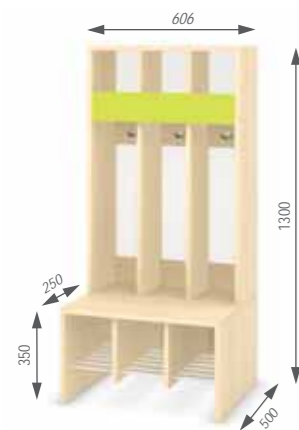
Standardowe kolory korpusów:



Proponowane kolory frontów SZZ i paneli półek SZP:



UWAGA: Przy zamówieniu prosimy o określenie w uwagach ilości drzwi w danym kolorze (kolor x ilość) np. 05x1, 09x2, 07x1.



12
SZO-M3 Szafka szatniowa otwarta
1300x606x250/500/350




13
SZO-M5 Szafka szatniowa otwarta
1300x998x250/500/350



14
SZO-M6 Szafka szatniowa otwarta
1300x1194x250/500/350



SZATNIA przedszkolna



15
Ławka szatniowa
1000x300x300



16
TSZ-4 Szafka szatniowa zamknięta
1840x606x450



17
TSZ-6 Szafka szatniowa zamknięta
1840x900x450

Uchwyty do szafek szatniowych:



18
TSZ-8 Szafka szatniowa zamknięta
1840x1194x450



NADSTAWKA

2
Nadstawka na etykiety **RBN**
bez napisów


- RBN-80** 120x800x300
- RBN-60** 120x600x300
- RBN-40** 120x400x300



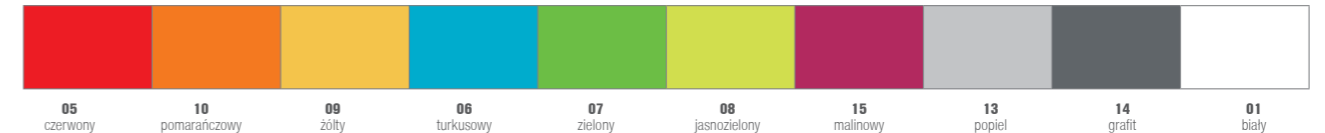
Wysokość regału
z nadstawką 2080 mm

ZESTAW TRON RB/RJB BIBLIOTEKA

Dostępne kolory korpusów:



Regały RJB, RJBD dostępne są w wersjach z kolorowymi półkami i nadstawkami.
Proponowane kolory nadstawek i półek:




3
Regał **RB/NS**

- RB-8/40/NS** 1340x400x300
- RB-8/60/NS** 1340x600x300
- RB-8/80/NS** 1340x800x300



3
Regał **RJB/NS**

- RJB-8/40/NS** 1340x400x300
- RJB-8/60/NS** 1340x600x300
- RJB-8/80/NS** 1340x800x300



3
Regał **RB**

- RB-8/40** 1960x400x300
- RB-8/60** 1960x600x300
- RB-8/80** 1960x800x300



6
Regał **RJB**

- RJB-8/40** 1960x400x300
- RJB-8/60** 1960x600x300
- RJB-8/80** 1960x800x300



7
Regał **RC-1** na czasopisma, 1960x800x400



7
Regał **RC-2** na czasopisma, 1960x800x400



1 Szafka - pomocnik **R-42**, 800x700x500,



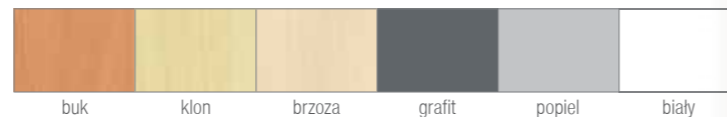
5 Propozycja ustawienia dwustronnego i bocznego regalów z nadstawkami.



Odległość między półkami w regałach bibliotecznych wynosi 295 mm

ZESTAW TRON RBD BIBLIOTEKA

Dostępne kolory korpusów:



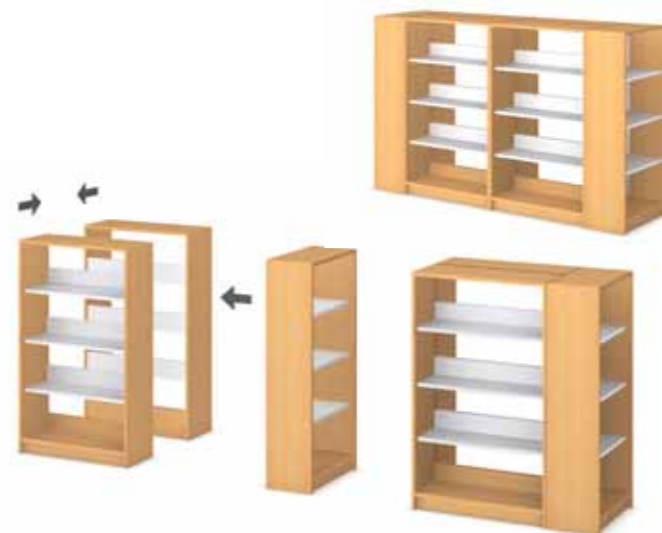
3 Regal **RBD/NS**

RBD-8/40/NS 1340x400x300
RBD-8/60/NS 1340x600x300
RBD-8/80/NS 1340x800x300



3 Regal **RJBD/NS**

RJBD-8/40/NS 1340x400x300
RJBD-8/60/NS 1340x600x300
RJBD-8/80/NS 1340x800x300



5 Propozycja ustawienia dwustronnego i bocznego regalów z nadstawkami.

ZESTAWY RB, RBD, RJD, RJBD BIBLIOTEKA

Regały RJB, RJBD dostępne są w wersjach z kolorowymi półkami i nadstawkami. Proponowane kolory nadstawek i półek:



7 Regal **RJBD-8** ażurowy z możliwością zestawiania w moduły dwustronne

RJBD-8/40 1960x400x300
RJBD-8/60 1960x600x300
RJBD-8/80 1960x800x300



4 Regal **RBD-8** ażurowy z możliwością zestawiania w moduły dwustronne

RBD-8/40 1960x400x300
RBD-8/60 1960x600x300
RBD-8/80 1960x800x300



1 Szafa na akta, bez skarbicy.
Cena netto/brutto:
TMA-80 1990x800x435
TMA-100 1990x1000x435




2 Szafa na akta, ze skarbicy.
Cena netto/brutto:
TMA-100SK 1990x1000x435



3 Szafa na akta, bez skarbicy.
Cena netto/brutto:
TMA/N-80 1040x800x435
TMA/N-100 1040x1000x435



6 Szafka schowkowa **TMS 2/2** 1800x600x500
(drążek + 2 haczyki / 1 skrytkę)



7 Szafka schowkowa **TMS 3/2** 1800x900x500



8 Szafka schowkowa **TMS 4/2** 1800x1200x500

Standardowe kolory RAL szaf metalowych:

RAL 1015	RAL 1023	RAL 2004	RAL 3020	RAL 3005	RAL 8016
kremowy	ciemnożółty	pomarańczowy	czerwony	bordowy	brązowy
RAL 9005	RAL 5010	RAL 5012	RAL 5018	RAL 6033	RAL 6011
czarny	granat	niebieski	turkusowy	szmaragdowy	szarozielony
RAL 9010	RAL 7035	RAL 7032	RAL 7016		
biały	jasnoszary	beżowy	grafit		

MEBLE METALOWE



9 Szafka odzieżowa **TML-4** czterodrzwiowa, 1800x800x500



10 Szafka odzieżowa **TML-6** sześciodrzwiowa, 1800x1200x500



4 Regał **TMB-1** jednostronny, 2060x1030x310



5 Regał **TMB-2** dwustronny, 2060x1030x560



11 Zamek szyfrowy czterocyfrowy + klucz Master



13 Klamka na kłódkę



14 Zamek patentowy





15 Szafa gospodarcza **G-62** 1800x600x500.



16 Szafa gospodarcza **G-61** 1800x600x500.

MEBLE METALOWE gospodarcze

Standardowe kolory RAL na str. 94



249 mm

553 mm

21 wymiary drzwi szaf **SKR-323, SKR-333, SKR-343,**



22 Szafa skrytkowa **SKR-323**, 1800x600x500.



23 Szafa ubraniowa **SKR-333**, 1800x900x500.



24 Szafa ubraniowa **SKR-343**, 1800x1200x500.



SZAFY UBRANIOWE BHP

WYPOSAŻENIE KOMORY: plastikowy drażek z dwoma haczykami, haczyk na drzwi, lustro oraz samoprzylepny wizytownik, półka mocowana na ścianie.



249 mm

408 mm

25 wymiary drzwi szaf **SKR-324, SKR-334, SKR-344,**



26 Szafa skrytkowa **SKR-324**, 1800x600x500.



27 Szafa ubraniowa **SKR-334**, 1800x900x500.



28 Szafa ubraniowa **SKR-344**, 1800x1200x500.



17 Szafa ubraniowa **U-310**, 1800x300x500.



18 Szafa ubraniowa **U-320**, 1800x600x500.



19 Szafa ubraniowa **U-330**, 1800x900x500.



20 Szafa ubraniowa **U-340**, 1800x1200x500.



249 mm

320 mm

29 wymiary drzwi szaf **SKR-325, SKR-335, SKR-345,**



30 Szafa skrytkowa **SKR-325**, 1800x600x500.



31 Szafa ubraniowa **SKR-335**, 1800x900x500.



32 Szafa ubraniowa **SKR-345**, 1800x1200x500.



1
Ławka **AMIGO**
arm stelaż alu/
czarny

- 2-os. dt. 113
- 3-os. dt. 165
- 4-os. dt. 217
- 5-os. dt. 270



8
Ławka **SYLVIA** z oparciem wys. 4, 5, 6, stelaż Ø25 mm
dt. 100 cm
dt. 200 cm



10
Ławka **SYLVIA** bez oparcia wys. 4, 5, 6, stelaż Ø25 mm
dt. 100 cm
dt. 200 cm



Kolory siedziska do ławek AMIGO i ISO:


K-36 beż	K-35 żółty	K-33 cegłany	K-30 czerwony	K-32 szary	K-59 zielony	K-31 niebieski

WIESZAKI ŁAWKI



11
Ławka korytażowa wys. 45 cm, gl. 43 cm, stelaż Ø28 mm
dt. 100 cm
dt. 150 cm

ŁAWKA ISO plastik



4
Ławka **ISO** stelaż alu/czarny

- 2-os. dt. 130
- 3-os. dt. 178
- 4-os. dt. 234,5
- 5-os. dt. 296




5
Wieszak **ARIZONA chrom**
185 x 62



6
Wieszak **ARIZONA alu**
185 x 62



7
Wieszak **ARIZONA black**
185 x 62



9
Ławka **JAN-1** wys. 168 cm, gl. 47 cm
dt. 100 cm
dt. 190 cm



12
Ławka **JAN-2** wys. 45 cm, gl. 43 cm
dt. 100 cm
dt. 190 cm



WARUNKI SPRZEDAŻY:

1. Zamówienia przyjmujemy wyłącznie w formie pisemnej (e-mail, sklep internetowy, fax, list).
2. Na dostarczone meble udzielamy 24 miesiące gwarancji.
3. **Ewentualnemu zwrotowi mogą podlegać jedynie meble wadliwe.**
4. Zastrzegamy sobie prawo do zmian konstrukcyjnych oraz **w wyjątkowych sytuacjach do zmiany cen.**
5. Kolory prezentowanych mebli mogą odbiegać od rzeczywistych z powodu różnic w sposobie wyświetlania przez różne ekrany.
6. Na meble szkolne posiadamy odpowiednie certyfikaty i atesty.
7. Powyższy katalog nie jest ofertą w rozumieniu prawnym.
8. Katalog ważny do kwietnia 2023.
9. Większość mebli dostarczona jest w formie do montażu.
10. **TRANSPORT GRATIS** - przy zamówieniach o wartości powyżej 5000 brutto.



www.mebletron.com.pl

Meble TRON

ul. Juranda 16
62-031 Luboń k./Poznań
tel./fax (61) 81 05 621, (61) 81 05 904
tel. kom. 513 125 373
tel. kom. 501 556 256

e-mail: biuro@mebletron.com.pl
www.mebletron.com.pl